



**Niedersächsische
Landeswahlleiterin**



Vorläufiges Ergebnis

der Wahl der Abgeordneten des Europäischen Parlaments
aus der Bundesrepublik Deutschland
am 09. Juni 2024
in Niedersachsen

Wahlvorschläge bei der Europawahl 2024

| | |
|-----------------------------------|---|
| CDU | Christlich Demokratische Union Deutschlands in Niedersachsen |
| GRÜNE | BÜNDNIS 90/DIE GRÜNEN |
| SPD | Sozialdemokratische Partei Deutschlands |
| AfD | Alternative für Deutschland |
| FDP | Freie Demokratische Partei |
| DIE LINKE | DIE LINKE |
| Die PARTEI | Partei für Arbeit, Rechtsstaat, Tierschutz, Elitenförderung und basisdemokratische Initiative |
| Tierschutzpartei | PARTEI MENSCH UMWELT TIERSCHUTZ |
| PIRATEN | Piratenpartei Deutschland |
| FREIE WÄHLER | FREIE WÄHLER |
| FAMILIE | Familien-Partei Deutschlands |
| Volt | Volt Deutschland |
| ÖDP | Ökologisch-Demokratische Partei - Die Naturschutzpartei |
| TIERSCHUTZ hier! | Aktion Partei für Tierschutz |
| MERA25 ¹ | MERA25 - Gemeinsam für Europäische Unabhängigkeit |
| HEIMAT ² | Die Heimat |
| PdH ³ | Partei der Humanisten |
| Bündnis C | Bündnis C - Christen für Deutschland |
| Verjüngungsforschung ⁴ | Partei für schulmedizinische Verjüngungsforschung |
| BIG | Bündnis für Innovation & Gerechtigkeit |
| MENSCHLICHE WELT | Menschliche Welt - für das Wohl und Glücklichein aller |
| DKP | Deutsche Kommunistische Partei |
| MLPD | Marxistisch-Leninistische Partei Deutschlands |
| SGP ⁵ | Sozialistische Gleichheitspartei, Vierte Internationale |
| ABG | Aktion Bürger für Gerechtigkeit |
| dieBasis | Basisdemokratische Partei Deutschland |
| BÜNDNIS DEUTSCHLAND | BÜNDNIS DEUTSCHLAND |
| BSW | Bündnis Sahra Wagenknecht - Vernunft und Gerechtigkeit |
| DAVA | Demokratische Allianz für Vielfalt und Aufbruch |
| KLIMALISTE | Klimaliste Deutschland |
| LETZTE GENERATION | Parlament aufmischen - Stimme der Letzten Generation |
| PDV | Partei der Vernunft |
| PdF | Partei des Fortschritts |
| V-Partei ³ | Partei für Veränderung, Vegetarier und Veganer |

Wahlvorschläge vorhergehender Wahlen (Übrige)

Europawahl 2019

| | |
|----------------------|-------------------------------------|
| PARTEI FÜR DIE TIERE | PARTEI FÜR DIE TIERE DEUTSCHLAND |
| ÖkoLinX | Ökologische Linke |
| NL | Neue Liberale - Die Sozialliberalen |

¹ Die „DIEM25, DIEM25 Demokratie in Europa“ hat ihren Namen in „MERA25, MERA25 Gemeinsam für Europäische Unabhängigkeit“ geändert.

² Die „NPD, Nationaldemokratische Partei Deutschlands“ hat ihren Namen in „HEIMAT, Die Heimat“ geändert.

³ Die Partei „Die Humanisten, Partei der Humanisten“ hat ihren Namen in „PdH, Partei der Humanisten“ geändert.

⁴ Die Partei „Gesundheitsforschung, Partei für Gesundheitsforschung“ hat ihren Namen in „Verjüngungsforschung, Partei für schulmedizinische Verjüngungsforschung“ geändert. Verjüngungsforschung ist keine offizielle Kurzbezeichnung.

⁵ Die Partei „PSG, Partei für Soziale Gleichheit, Sektion der Vierten Internationale“ hat ihren Namen in „SGP, Sozialistische Gleichheitspartei, Vierte Internationale“ geändert.

LKR ⁶

Graue Panther
DIE FRAUEN
LIEBE
DIE VIOLETTEN

DIE RECHTE

Die Grauen ⁷

III. Weg

DIE DIREKTE!

BGE

BP

Volksabstimmung

Tierschutzallianz

LKR-Bernd Lucke und die Liberal-Konservativen
Reformer

Graue Panther

Feministische Partei DIE FRAUEN

Europäische Partei LIEBE

Die Violetten

DIE RECHTE - Partei für Volksabstimmung,
Souveränität und Heimatschutz

Die Grauen - Für alle Generationen

DER DRITTE WEG

Demokratie DIREKT!

Bündnis Grundeinkommen - Die
Grundeinkommenspartei

Bayernpartei

Ab jetzt...Demokratie durch Volksabstimmung -
Politik für die Menschen

Allianz für Menschenrechte, Tier- und Naturschutz

Landtagswahl 2022

ZENTRUM

Die Friesen ⁸

HAIE

sonstige

SGV

DiB

Team Todenhöfer

Deutsche Zentrumspartei - Älteste Partei
Deutschlands gegründet 1870

Die Friesen

Die Haie - Partei mit Biss

DIE SONSTIGEN

Solidarität, Gerechtigkeit, Veränderung

DEMOKRATIE IN BEWEGUNG

Team Todenhöfer - Die Gerechtigkeitspartei

Bundestagswahl 2021

du.

LKR ⁶

Team Todenhöfer

Die Urbane. Eine HipHop Partei

LKR-Bernd Lucke und die Liberal-Konservativen
Reformer

Team Todenhöfer - Die Gerechtigkeitspartei

⁶ Die Kurzbezeichnung „LKR“ ist keine offizielle Kurzbezeichnung.

⁷ Die Partei „Die Grauen, Für alle Generationen“ ist keine Nachfolgepartei der Partei „DIE GRAUEN, Graue Panther“.

⁸ Die Kurzbezeichnung „Die Friesen“ ist keine offizielle Kurzbezeichnung.

Vorläufige Ergebnisse und Vergleichszahlen
03 Land Niedersachsen

| Ergebnis | Europawahl 2024 | | Europawahl 2019 | | Bundestagswahl 2021 | | Landtagswahl 2022 | |
|----------------------|-----------------|------|-----------------|------|---------------------|------|-------------------|------|
| | Stimmen | % | Stimmen | % | Zweitstimmen | % | Zweitstimmen | % |
| Wahlberechtigte | 6191243 | | 6119552 | | 6105381 | | 6064738 | |
| Wählerinnen/Wähler | 3969241 | | 3766076 | | 4563142 | | 3657967 | |
| Wahlbeteiligung | | 64,1 | | 61,5 | | 74,7 | | 60,3 |
| Ungültige Stimmen | 19704 | 0,5 | 24531 | 0,7 | 39921 | 0,9 | 34081 | 0,9 |
| Gültige Stimmen | 3949537 | | 3741545 | | 4523221 | | 3623886 | |
| CDU | 1239841 | 31,4 | 1119352 | 29,9 | 1093579 | 24,2 | 1017304 | 28,1 |
| GRÜNE | 480893 | 12,2 | 846522 | 22,6 | 726613 | 16,1 | 526940 | 14,5 |
| SPD | 770237 | 19,5 | 781873 | 20,9 | 1498500 | 33,1 | 1211447 | 33,4 |
| AfD | 522920 | 13,2 | 297385 | 7,9 | 336434 | 7,4 | 396844 | 11,0 |
| FDP | 210970 | 5,3 | 186280 | 5,0 | 474638 | 10,5 | 170303 | 4,7 |
| DIE LINKE | 84491 | 2,1 | 141841 | 3,8 | 148657 | 3,3 | 98586 | 2,7 |
| Die PARTEI | 73469 | 1,9 | 89232 | 2,4 | 40158 | 0,9 | 34160 | 0,9 |
| Tierschutzpartei | 59742 | 1,5 | 54508 | 1,5 | 57931 | 1,3 | 53140 | 1,5 |
| PIRATEN | 21022 | 0,5 | 24197 | 0,6 | 16955 | 0,4 | 14242 | 0,4 |
| FREIE WÄHLER | 47902 | 1,2 | 23980 | 0,6 | 37214 | 0,8 | 30457 | 0,8 |
| FAMILIE | 22137 | 0,6 | 23960 | 0,6 | - | - | - | - |
| Volt | 87645 | 2,2 | 20406 | 0,5 | 11897 | 0,3 | 16663 | 0,5 |
| ÖDP | 11890 | 0,3 | 15968 | 0,4 | 3484 | 0,1 | - | - |
| TIERSCHUTZ hier! | 18173 | 0,5 | 10317 | 0,3 | - | - | - | - |
| MERA25 | 8719 | 0,2 | 9808 | 0,3 | - | - | - | - |
| HEIMAT | 2543 | 0,1 | 6602 | 0,2 | 4379 | 0,1 | - | - |
| PdH | 8298 | 0,2 | 6372 | 0,2 | 3806 | 0,1 | 6528 | 0,2 |
| Bündnis C | 6008 | 0,2 | 5641 | 0,2 | - | - | - | - |
| Verjüngungsforschung | 2038 | 0,1 | 5270 | 0,1 | - | - | 10673 | 0,3 |
| BIG | 2102 | 0,1 | 5054 | 0,1 | - | - | - | - |
| MENSCHLICHE WELT | 4859 | 0,1 | 2594 | 0,1 | - | - | - | - |
| DKP | 1074 | 0,0 | 1312 | 0,0 | 1020 | 0,0 | - | - |
| MLPD | 845 | 0,0 | 923 | 0,0 | 808 | 0,0 | - | - |
| SGP | 508 | 0,0 | 489 | 0,0 | - | - | - | - |
| ABG | 1969 | 0,0 | - | - | - | - | - | - |
| dieBasis | 8207 | 0,2 | - | - | 46369 | 1,0 | 36599 | 1,0 |
| BÜNDNIS | 16366 | 0,4 | - | - | - | - | - | - |
| BSW | 176127 | 4,5 | - | - | - | - | - | - |
| DAVA | 12680 | 0,3 | - | - | - | - | - | - |
| KLIMALISTE | 2579 | 0,1 | - | - | - | - | - | - |
| LETZTE GENERATION | 9485 | 0,2 | - | - | - | - | - | - |
| PDV | 2767 | 0,1 | - | - | - | - | - | - |
| PdF | 26063 | 0,7 | - | - | - | - | - | - |
| V-Partei³ | 4968 | 0,1 | - | - | 3283 | 0,1 | - | - |
| Sonstige | | | 61659 | 1,6 | 17496 | 0,4 | - | 0,0 |

Vorläufige Ergebnisse und Vergleichszahlen im Wahlkreis Nr. 101 Braunschweig, Stadt

| Ergebnis | Europawahl 2024 | | Europawahl 2019 | | Bundestagswahl 2021 | | Landtagswahl 2022 | |
|----------------------|-----------------|------|-----------------|------|---------------------|------|-------------------|------|
| | Stimmen | % | Stimmen | % | Zweitstimmen | % | Zweitstimmen | % |
| Wahlberechtigte | 189994 | | 190413 | | 187721 | | 186315 | |
| Wählerinnen/Wähler | 125658 | | 122195 | | 140807 | | 112125 | |
| Wahlbeteiligung | | 66.1 | | 64.2 | | 75.0 | | 60.2 |
| Ungültige Stimmen | 465 | 0.4 | 573 | 0.5 | 1513 | 1.1 | 795 | 0.7 |
| Gültige Stimmen | 125193 | | 121622 | | 139294 | | 111330 | |
| CDU | 28003 | 22,4 | 27475 | 22.6 | 25929 | 18.6 | 23375 | 21.0 |
| GRÜNE | 22659 | 18,1 | 34110 | 28.0 | 33401 | 24.0 | 25566 | 23.0 |
| SPD | 25265 | 20,2 | 24209 | 19.9 | 42377 | 30.4 | 35937 | 32.3 |
| AfD | 12027 | 9,6 | 8329 | 6.8 | 8238 | 5.9 | 8920 | 8.0 |
| FDP | 7215 | 5,8 | 6281 | 5.2 | 14046 | 10.1 | 5812 | 5.2 |
| DIE LINKE | 3928 | 3,1 | 5764 | 4.7 | 6355 | 4.6 | 4126 | 3.7 |
| Die PARTEI | 3441 | 2,7 | 4831 | 4.0 | 1652 | 1.2 | 1496 | 1.3 |
| Tierschutzpartei | 2120 | 1,7 | 1782 | 1.5 | 1567 | 1.1 | 1657 | 1.5 |
| PIRATEN | 1075 | 0,9 | 1159 | 1.0 | 785 | 0.6 | 644 | 0.6 |
| FREIE WÄHLER | 853 | 0,7 | 598 | 0.5 | 844 | 0.6 | 562 | 0.5 |
| FAMILIE | 519 | 0,4 | 611 | 0.5 | - | | - | |
| Volt | 6345 | 5,1 | 1612 | 1.3 | 1012 | 0.7 | 1272 | 1.1 |
| ÖDP | 705 | 0,6 | 765 | 0.6 | 180 | 0.1 | - | |
| TIERSCHUTZ hier! | 543 | 0,4 | 284 | 0.2 | - | | - | |
| MERA25 | 492 | 0,4 | 567 | 0.5 | - | | - | |
| HEIMAT | 61 | 0,0 | 177 | 0.1 | 101 | 0.1 | - | |
| PdH | 460 | 0,4 | 338 | 0.3 | 189 | 0.1 | 368 | 0.3 |
| Bündnis C | 165 | 0,1 | 141 | 0.1 | - | | - | |
| Verjüngungsforschung | 69 | 0,1 | 131 | 0.1 | - | | 285 | 0.3 |
| BIG | 115 | 0,1 | 323 | 0.3 | - | | - | |
| MENSCHLICHE WELT | 132 | 0,1 | 73 | 0.1 | - | | - | |
| DKP | 50 | 0,0 | 33 | 0.0 | 33 | 0.0 | - | |
| MLPD | 73 | 0,1 | 64 | 0.1 | 52 | 0.0 | - | |
| SGP | 13 | 0,0 | 18 | 0.0 | - | | - | |
| ABG | 47 | 0,0 | - | | - | | - | |
| dieBasis | 340 | 0,3 | - | | 1444 | 1.0 | 1310 | 1.2 |
| BÜNDNIS | 458 | 0,4 | - | | - | | - | |
| BSW | 5368 | 4,3 | - | | - | | - | |
| DAVA | 625 | 0,5 | - | | - | | - | |
| KLIMALISTE | 150 | 0,1 | - | | - | | - | |
| LETZTE GENERATION | 610 | 0,5 | - | | - | | - | |
| PDV | 93 | 0,1 | - | | - | | - | |
| PdF | 941 | 0,8 | - | | - | | - | |
| V-Partei³ | 233 | 0,2 | - | | 280 | 0.2 | - | |
| Sonstige | | | 1947 | 1,6 | 809 | 0,6 | - | |

Vorläufige Ergebnisse und Vergleichszahlen im Wahlkreis Nr. 102 Salzgitter, Stadt

| Ergebnis | Europawahl 2024 | | Europawahl 2019 | | Bundestagswahl 2021 | | Landtagswahl 2022 | |
|----------------------|-----------------|------|-----------------|------|---------------------|------|-------------------|------|
| | Stimmen | % | Stimmen | % | Zweitstimmen | % | Zweitstimmen | % |
| Wahlberechtigte | 70385 | | 72737 | | 70766 | | 69716 | |
| Wählerinnen/Wähler | 38773 | | 37215 | | 47284 | | 36972 | |
| Wahlbeteiligung | | 55.1 | | 51.2 | | 66.8 | | 53.0 |
| Ungültige Stimmen | 339 | 0.9 | 393 | 1.1 | 462 | 1.0 | 430 | 1.2 |
| Gültige Stimmen | 38434 | | 36822 | | 46822 | | 36542 | |
| CDU | 10123 | 26,3 | 9268 | 25.2 | 10133 | 21.6 | 7967 | 21.8 |
| GRÜNE | 2340 | 6,1 | 5440 | 14.8 | 4156 | 8.9 | 2814 | 7.7 |
| SPD | 8670 | 22,6 | 9457 | 25.7 | 17898 | 38.2 | 14432 | 39.5 |
| AfD | 8468 | 22,0 | 5519 | 15.0 | 6308 | 13.5 | 6864 | 18.8 |
| FDP | 1547 | 4,0 | 1538 | 4.2 | 3891 | 8.3 | 1183 | 3.2 |
| DIE LINKE | 807 | 2,1 | 1759 | 4.8 | 1619 | 3.5 | 1350 | 3.7 |
| Die PARTEI | 663 | 1,7 | 796 | 2.2 | 400 | 0.9 | 366 | 1.0 |
| Tierschutzpartei | 598 | 1,6 | 637 | 1.7 | 647 | 1.4 | 603 | 1.7 |
| PIRATEN | 140 | 0,4 | 204 | 0.6 | 189 | 0.4 | 119 | 0.3 |
| FREIE WÄHLER | 354 | 0,9 | 263 | 0.7 | 476 | 1.0 | 251 | 0.7 |
| FAMILIE | 189 | 0,5 | 287 | 0.8 | - | | - | |
| Volt | 456 | 1,2 | 144 | 0.4 | 71 | 0.2 | 64 | 0.2 |
| ÖDP | 73 | 0,2 | 102 | 0.3 | 16 | 0.0 | - | |
| TIERSCHUTZ hier! | 223 | 0,6 | 138 | 0.4 | - | | - | |
| MERA25 | 145 | 0,4 | 50 | 0.1 | - | | - | |
| HEIMAT | 41 | 0,1 | 149 | 0.4 | 89 | 0.2 | - | |
| PdH | 63 | 0,2 | 56 | 0.2 | 23 | 0.0 | 53 | 0.1 |
| Bündnis C | 50 | 0,1 | 48 | 0.1 | - | | - | |
| Verjüngungsforschung | 24 | 0,1 | 78 | 0.2 | - | | 142 | 0.4 |
| BIG | 23 | 0,1 | 175 | 0.5 | - | | - | |
| MENSCHLICHE WELT | 52 | 0,1 | 18 | 0.0 | - | | - | |
| DKP | 14 | 0,0 | 10 | 0.0 | 2 | 0.0 | - | |
| MLPD | 7 | 0,0 | 9 | 0.0 | 11 | 0.0 | - | |
| SGP | 9 | 0,0 | 10 | 0.0 | - | | - | |
| ABG | 26 | 0,1 | - | | - | | - | |
| dieBasis | 62 | 0,2 | - | | 356 | 0.8 | 334 | 0.9 |
| BÜNDNIS | 134 | 0,3 | - | | - | | - | |
| BSW | 2124 | 5,5 | - | | - | | - | |
| DAVA | 672 | 1,7 | - | | - | | - | |
| KLIMALISTE | 16 | 0,0 | - | | - | | - | |
| LETZTE GENERATION | 48 | 0,1 | - | | - | | - | |
| PDV | 22 | 0,1 | - | | - | | - | |
| PdF | 207 | 0,5 | - | | - | | - | |
| V-Partei³ | 44 | 0,1 | - | | 28 | 0.1 | - | |
| Sonstige | | | 667 | 1,8 | 509 | 1,1 | - | |

Vorläufige Ergebnisse und Vergleichszahlen im Wahlkreis Nr. 103 Wolfsburg, Stadt

| Ergebnis | Europawahl 2024 | | Europawahl 2019 | | Bundestagswahl 2021 | | Landtagswahl 2022 | |
|----------------------|-----------------|------|-----------------|------|---------------------|------|-------------------|------|
| | Stimmen | % | Stimmen | % | Zweitstimmen | % | Zweitstimmen | % |
| Wahlberechtigte | 87768 | | 89191 | | 86936 | | 85943 | |
| Wählerinnen/Wähler | 52826 | | 50390 | | 62048 | | 47940 | |
| Wahlbeteiligung | | 60.2 | | 56.5 | | 71.4 | | 55.8 |
| Ungültige Stimmen | 354 | 0.7 | 324 | 0.6 | 715 | 1.2 | 474 | 1.0 |
| Gültige Stimmen | 52472 | | 50066 | | 61333 | | 47466 | |
| CDU | 15244 | 29,1 | 14495 | 29.0 | 14984 | 24.4 | 12301 | 25.9 |
| GRÜNE | 5115 | 9,7 | 8970 | 17.9 | 7818 | 12.7 | 5500 | 11.6 |
| SPD | 11409 | 21,7 | 12056 | 24.1 | 21099 | 34.4 | 17471 | 36.8 |
| AfD | 8250 | 15,7 | 5105 | 10.2 | 5713 | 9.3 | 6006 | 12.7 |
| FDP | 2868 | 5,5 | 2482 | 5.0 | 6453 | 10.5 | 2245 | 4.7 |
| DIE LINKE | 918 | 1,7 | 1811 | 3.6 | 1685 | 2.7 | 1144 | 2.4 |
| Die PARTEI | 924 | 1,8 | 1153 | 2.3 | 536 | 0.9 | 375 | 0.8 |
| Tierschutzpartei | 800 | 1,5 | 820 | 1.6 | 712 | 1.2 | 764 | 1.6 |
| PIRATEN | 305 | 0,6 | 359 | 0.7 | 242 | 0.4 | 212 | 0.4 |
| FREIE WÄHLER | 374 | 0,7 | 276 | 0.6 | 475 | 0.8 | 236 | 0.5 |
| FAMILIE | 291 | 0,6 | 337 | 0.7 | - | | - | |
| Volt | 1105 | 2,1 | 217 | 0.4 | 245 | 0.4 | 335 | 0.7 |
| ÖDP | 138 | 0,3 | 267 | 0.5 | 125 | 0.2 | - | |
| TIERSCHUTZ hier! | 245 | 0,5 | 152 | 0.3 | - | | - | |
| MERA25 | 140 | 0,3 | 102 | 0.2 | - | | - | |
| HEIMAT | 44 | 0,1 | 124 | 0.2 | 58 | 0.1 | - | |
| PdH | 102 | 0,2 | 70 | 0.1 | 56 | 0.1 | 77 | 0.2 |
| Bündnis C | 136 | 0,3 | 152 | 0.3 | - | | - | |
| Verjüngungsforschung | 26 | 0,0 | 89 | 0.2 | - | | 148 | 0.3 |
| BIG | 43 | 0,1 | 70 | 0.1 | - | | - | |
| MENSCHLICHE WELT | 83 | 0,2 | 36 | 0.1 | - | | - | |
| DKP | 13 | 0,0 | 37 | 0.1 | 15 | 0.0 | - | |
| MLPD | 28 | 0,1 | 28 | 0.1 | 17 | 0.0 | - | |
| SGP | 4 | 0,0 | 7 | 0.0 | - | | - | |
| ABG | 29 | 0,1 | - | | - | | - | |
| dieBasis | 128 | 0,2 | - | | 716 | 1.2 | 652 | 1.4 |
| BÜNDNIS | 259 | 0,5 | - | | - | | - | |
| BSW | 2670 | 5,1 | - | | - | | - | |
| DAVA | 206 | 0,4 | - | | - | | - | |
| KLIMALISTE | 32 | 0,1 | - | | - | | - | |
| LETZTE GENERATION | 58 | 0,1 | - | | - | | - | |
| PDV | 51 | 0,1 | - | | - | | - | |
| PdF | 361 | 0,7 | - | | - | | - | |
| V-Partei³ | 73 | 0,1 | - | | 46 | 0.1 | - | |
| Sonstige | | | 851 | 1,7 | 338 | 0,6 | - | |

Vorläufige Ergebnisse und Vergleichszahlen im Wahlkreis Nr. 151 Gifhorn

| Ergebnis | Europawahl 2024 | | Europawahl 2019 | | Bundestagswahl 2021 | | Landtagswahl 2022 | |
|----------------------|-----------------|------|-----------------|------|---------------------|------|-------------------|------|
| | Stimmen | % | Stimmen | % | Zweitstimmen | % | Zweitstimmen | % |
| Wahlberechtigte | 138358 | | 136223 | | 136111 | | 135502 | |
| Wählerinnen/Wähler | 91137 | | 82780 | | 103084 | | 85452 | |
| Wahlbeteiligung | | 65.9 | | 60.8 | | 75.7 | | 63.1 |
| Ungültige Stimmen | 643 | 0.7 | 507 | 0.6 | 1051 | 1.0 | 702 | 0.8 |
| Gültige Stimmen | 90494 | | 82273 | | 102033 | | 84750 | |
| CDU | 28310 | 31,3 | 26026 | 31.6 | 24790 | 24.3 | 22632 | 26.7 |
| GRÜNE | 8683 | 9,6 | 15740 | 19.1 | 13389 | 13.1 | 9738 | 11.5 |
| SPD | 17677 | 19,5 | 17360 | 21.1 | 34453 | 33.8 | 28841 | 34.0 |
| AfD | 15484 | 17,1 | 8047 | 9.8 | 10695 | 10.5 | 13320 | 15.7 |
| FDP | 4851 | 5,4 | 3943 | 4.8 | 10559 | 10.3 | 3565 | 4.2 |
| DIE LINKE | 1415 | 1,6 | 2629 | 3.2 | 2443 | 2.4 | 1875 | 2.2 |
| Die PARTEI | 1573 | 1,7 | 1855 | 2.3 | 933 | 0.9 | 793 | 0.9 |
| Tierschutzpartei | 1355 | 1,5 | 1289 | 1.6 | 1314 | 1.3 | 1253 | 1.5 |
| PIRATEN | 454 | 0,5 | 529 | 0.6 | 391 | 0.4 | 307 | 0.4 |
| FREIE WÄHLER | 1132 | 1,3 | 519 | 0.6 | 874 | 0.9 | 528 | 0.6 |
| FAMILIE | 601 | 0,7 | 614 | 0.7 | - | - | - | - |
| Volt | 1425 | 1,6 | 356 | 0.4 | 201 | 0.2 | 369 | 0.4 |
| ÖDP | 221 | 0,2 | 363 | 0.4 | 160 | 0.2 | - | - |
| TIERSCHUTZ hier! | 418 | 0,5 | 272 | 0.3 | - | - | - | - |
| MERA25 | 93 | 0,1 | 181 | 0.2 | - | - | - | - |
| HEIMAT | 64 | 0,1 | 144 | 0.2 | 95 | 0.1 | - | - |
| PdH | 161 | 0,2 | 128 | 0.2 | 67 | 0.1 | 159 | 0.2 |
| Bündnis C | 539 | 0,6 | 584 | 0.7 | - | - | - | - |
| Verjüngungsforschung | 44 | 0,0 | 151 | 0.2 | - | - | 239 | 0.3 |
| BIG | 60 | 0,1 | 74 | 0.1 | - | - | - | - |
| MENSCHLICHE WELT | 111 | 0,1 | 61 | 0.1 | - | - | - | - |
| DKP | 24 | 0,0 | 21 | 0.0 | 17 | 0.0 | - | - |
| MLPD | 21 | 0,0 | 19 | 0.0 | 16 | 0.0 | - | - |
| SGP | 6 | 0,0 | 10 | 0.0 | - | - | - | - |
| ABG | 56 | 0,1 | - | - | - | - | - | - |
| dieBasis | 225 | 0,2 | - | - | 1206 | 1.2 | 1131 | 1.3 |
| BÜNDNIS | 439 | 0,5 | - | - | - | - | - | - |
| BSW | 3762 | 4,2 | - | - | - | - | - | - |
| DAVA | 301 | 0,3 | - | - | - | - | - | - |
| KLIMALISTE | 35 | 0,0 | - | - | - | - | - | - |
| LETZTE GENERATION | 130 | 0,1 | - | - | - | - | - | - |
| PDV | 71 | 0,1 | - | - | - | - | - | - |
| PdF | 631 | 0,7 | - | - | - | - | - | - |
| V-Partei³ | 122 | 0,1 | - | - | 63 | 0.1 | - | - |
| Sonstige | | | 1358 | 1,7 | 367 | 0,4 | - | - |

Vorläufige Ergebnisse und Vergleichszahlen im Wahlkreis Nr. 153 Goslar

| Ergebnis | Europawahl 2024 | | Europawahl 2019 | | Bundestagswahl 2021 | | Landtagswahl 2022 | |
|----------------------|-----------------|------|-----------------|------|---------------------|------|-------------------|------|
| | Stimmen | % | Stimmen | % | Zweitstimmen | % | Zweitstimmen | % |
| Wahlberechtigte | 104368 | | 107632 | | 105461 | | 104021 | |
| Wählerinnen/Wähler | 61614 | | 62885 | | 75624 | | 58872 | |
| Wahlbeteiligung | | 59.0 | | 58.4 | | 71.7 | | 56.6 |
| Ungültige Stimmen | 301 | 0.5 | 495 | 0.8 | 635 | 0.8 | 624 | 1.1 |
| Gültige Stimmen | 61313 | | 62390 | | 74989 | | 58248 | |
| CDU | 18302 | 29,9 | 17949 | 28.8 | 17512 | 23.4 | 15094 | 25.9 |
| GRÜNE | 5277 | 8,6 | 10754 | 17.2 | 8892 | 11.9 | 6059 | 10.4 |
| SPD | 13153 | 21,5 | 15236 | 24.4 | 27833 | 37.1 | 21498 | 36.9 |
| AfD | 10000 | 16,3 | 6409 | 10.3 | 6926 | 9.2 | 8267 | 14.2 |
| FDP | 3507 | 5,7 | 3052 | 4.9 | 7204 | 9.6 | 2352 | 4.0 |
| DIE LINKE | 1203 | 2,0 | 2449 | 3.9 | 2401 | 3.2 | 1658 | 2.8 |
| Die PARTEI | 1151 | 1,9 | 1550 | 2.5 | 624 | 0.8 | 561 | 1.0 |
| Tierschutzpartei | 1074 | 1,8 | 1142 | 1.8 | 1123 | 1.5 | 957 | 1.6 |
| PIRATEN | 276 | 0,5 | 385 | 0.6 | 260 | 0.3 | 170 | 0.3 |
| FREIE WÄHLER | 748 | 1,2 | 340 | 0.5 | 733 | 1.0 | 528 | 0.9 |
| FAMILIE | 394 | 0,6 | 415 | 0.7 | - | | - | |
| Volt | 1060 | 1,7 | 310 | 0.5 | 156 | 0.2 | 160 | 0.3 |
| ÖDP | 138 | 0,2 | 244 | 0.4 | 42 | 0.1 | - | |
| TIERSCHUTZ hier! | 361 | 0,6 | 241 | 0.4 | - | | - | |
| MERA25 | 100 | 0,2 | 133 | 0.2 | - | | - | |
| HEIMAT | 43 | 0,1 | 212 | 0.3 | 131 | 0.2 | - | |
| PdH | 108 | 0,2 | 111 | 0.2 | 51 | 0.1 | 94 | 0.2 |
| Bündnis C | 59 | 0,1 | 45 | 0.1 | - | | - | |
| Verjüngungsforschung | 40 | 0,1 | 111 | 0.2 | - | | 195 | 0.3 |
| BIG | 16 | 0,0 | 87 | 0.1 | - | | - | |
| MENSCHLICHE WELT | 74 | 0,1 | 38 | 0.1 | - | | - | |
| DKP | 14 | 0,0 | 16 | 0.0 | 17 | 0.0 | - | |
| MLPD | 6 | 0,0 | 13 | 0.0 | 8 | 0.0 | - | |
| SGP | 10 | 0,0 | 9 | 0.0 | - | | - | |
| ABG | 40 | 0,1 | - | | - | | - | |
| dieBasis | 141 | 0,2 | - | | 762 | 1.0 | 655 | 1.1 |
| BÜNDNIS | 279 | 0,5 | - | | - | | - | |
| BSW | 2976 | 4,9 | - | | - | | - | |
| DAVA | 194 | 0,3 | - | | - | | - | |
| KLIMALISTE | 35 | 0,1 | - | | - | | - | |
| LETZTE GENERATION | 93 | 0,2 | - | | - | | - | |
| PDV | 47 | 0,1 | - | | - | | - | |
| PdF | 320 | 0,5 | - | | - | | - | |
| V-Partei³ | 74 | 0,1 | - | | 49 | 0.1 | - | |
| Sonstige | | | 1139 | 1,8 | 265 | 0,4 | - | |

Vorläufige Ergebnisse und Vergleichszahlen im Wahlkreis Nr. 154 Helmstedt

| Ergebnis | Europawahl 2024 | | Europawahl 2019 | | Bundestagswahl 2021 | | Landtagswahl 2022 | |
|----------------------|-----------------|------|-----------------|------|---------------------|------|-------------------|------|
| | Stimmen | % | Stimmen | % | Zweitstimmen | % | Zweitstimmen | % |
| Wahlberechtigte | 72153 | | 73182 | | 72509 | | 71848 | |
| Wählerinnen/Wähler | 45470 | | 42754 | | 52642 | | 42187 | |
| Wahlbeteiligung | | 63.0 | | 58.4 | | 72.6 | | 58.7 |
| Ungültige Stimmen | 245 | 0.5 | 326 | 0.8 | 587 | 1.1 | 484 | 1.1 |
| Gültige Stimmen | 45225 | | 42428 | | 52055 | | 41703 | |
| CDU | 14056 | 31,1 | 13022 | 30.7 | 12989 | 25.0 | 11362 | 27.2 |
| GRÜNE | 3630 | 8,0 | 6885 | 16.2 | 5938 | 11.4 | 4145 | 9.9 |
| SPD | 9678 | 21,4 | 10514 | 24.8 | 18663 | 35.9 | 14901 | 35.7 |
| AfD | 7739 | 17,1 | 3895 | 9.2 | 4785 | 9.2 | 5722 | 13.7 |
| FDP | 2242 | 5,0 | 2101 | 5.0 | 5023 | 9.6 | 1985 | 4.8 |
| DIE LINKE | 681 | 1,5 | 1470 | 3.5 | 1502 | 2.9 | 1022 | 2.5 |
| Die PARTEI | 797 | 1,8 | 963 | 2.3 | 485 | 0.9 | 327 | 0.8 |
| Tierschutzpartei | 763 | 1,7 | 806 | 1.9 | 821 | 1.6 | 795 | 1.9 |
| PIRATEN | 261 | 0,6 | 282 | 0.7 | 220 | 0.4 | 185 | 0.4 |
| FREIE WÄHLER | 571 | 1,3 | 274 | 0.6 | 473 | 0.9 | 302 | 0.7 |
| FAMILIE | 327 | 0,7 | 341 | 0.8 | - | | - | |
| Volt | 648 | 1,4 | 167 | 0.4 | 87 | 0.2 | 137 | 0.3 |
| ÖDP | 184 | 0,4 | 197 | 0.5 | 64 | 0.1 | - | |
| TIERSCHUTZ hier! | 274 | 0,6 | 161 | 0.4 | - | | - | |
| MERA25 | 44 | 0,1 | 91 | 0.2 | - | | - | |
| HEIMAT | 47 | 0,1 | 208 | 0.5 | 119 | 0.2 | - | |
| PdH | 78 | 0,2 | 61 | 0.1 | 57 | 0.1 | 47 | 0.1 |
| Bündnis C | 41 | 0,1 | 57 | 0.1 | - | | - | |
| Verjüngungsforschung | 28 | 0,1 | 80 | 0.2 | - | | 166 | 0.4 |
| BIG | 20 | 0,0 | 29 | 0.1 | - | | - | |
| MENSCHLICHE WELT | 57 | 0,1 | 29 | 0.1 | - | | - | |
| DKP | 4 | 0,0 | 16 | 0.0 | 16 | 0.0 | - | |
| MLPD | 5 | 0,0 | 10 | 0.0 | 6 | 0.0 | - | |
| SGP | 5 | 0,0 | 6 | 0.0 | - | | - | |
| ABG | 13 | 0,0 | - | | - | | - | |
| dieBasis | 149 | 0,3 | - | | 632 | 1.2 | 607 | 1.5 |
| BÜNDNIS | 216 | 0,5 | - | | - | | - | |
| BSW | 2148 | 4,7 | - | | - | | - | |
| DAVA | 77 | 0,2 | - | | - | | - | |
| KLIMALISTE | 16 | 0,0 | - | | - | | - | |
| LETZTE GENERATION | 58 | 0,1 | - | | - | | - | |
| PDV | 22 | 0,0 | - | | - | | - | |
| PdF | 284 | 0,6 | - | | - | | - | |
| V-Partei³ | 62 | 0,1 | - | | 31 | 0.1 | - | |
| Sonstige | | | 763 | 1,8 | 144 | 0,3 | - | |

Vorläufige Ergebnisse und Vergleichszahlen im Wahlkreis Nr. 155 Northeim

| Ergebnis | Europawahl 2024 | | Europawahl 2019 | | Bundestagswahl 2021 | | Landtagswahl 2022 | |
|----------------------|-----------------|------|-----------------|------|---------------------|------|-------------------|------|
| | Stimmen | % | Stimmen | % | Zweitstimmen | % | Zweitstimmen | % |
| Wahlberechtigte | 106365 | | 107594 | | 106551 | | 105319 | |
| Wählerinnen/Wähler | 64771 | | 60355 | | 79174 | | 62598 | |
| Wahlbeteiligung | | 60.9 | | 56.1 | | 74.3 | | 59.4 |
| Ungültige Stimmen | 399 | 0.6 | 361 | 0.6 | 682 | 0.9 | 603 | 1.0 |
| Gültige Stimmen | 64372 | | 59994 | | 78492 | | 61995 | |
| CDU | 19697 | 30,6 | 16764 | 27.9 | 18413 | 23.5 | 15648 | 25.2 |
| GRÜNE | 5989 | 9,3 | 11405 | 19.0 | 9452 | 12.0 | 6849 | 11.0 |
| SPD | 15362 | 23,9 | 16431 | 27.4 | 30363 | 38.7 | 24158 | 39.0 |
| AfD | 9565 | 14,9 | 4877 | 8.1 | 6305 | 8.0 | 7354 | 11.9 |
| FDP | 3255 | 5,1 | 2959 | 4.9 | 7971 | 10.2 | 3422 | 5.5 |
| DIE LINKE | 1069 | 1,7 | 1930 | 3.2 | 2269 | 2.9 | 1557 | 2.5 |
| Die PARTEI | 1068 | 1,7 | 1354 | 2.3 | 578 | 0.7 | 457 | 0.7 |
| Tierschutzpartei | 971 | 1,5 | 852 | 1.4 | 926 | 1.2 | 820 | 1.3 |
| PIRATEN | 295 | 0,5 | 335 | 0.6 | 238 | 0.3 | 185 | 0.3 |
| FREIE WÄHLER | 775 | 1,2 | 352 | 0.6 | 592 | 0.8 | 370 | 0.6 |
| FAMILIE | 346 | 0,5 | 399 | 0.7 | - | | - | |
| Volt | 818 | 1,3 | 237 | 0.4 | 120 | 0.2 | 161 | 0.3 |
| ÖDP | 150 | 0,2 | 199 | 0.3 | 49 | 0.1 | - | |
| TIERSCHUTZ hier! | 321 | 0,5 | 201 | 0.3 | - | | - | |
| MERA25 | 99 | 0,2 | 110 | 0.2 | - | | - | |
| HEIMAT | 45 | 0,1 | 163 | 0.3 | 89 | 0.1 | - | |
| PdH | 115 | 0,2 | 68 | 0.1 | 63 | 0.1 | 101 | 0.2 |
| Bündnis C | 88 | 0,1 | 128 | 0.2 | - | | - | |
| Verjüngungsforschung | 31 | 0,0 | 98 | 0.2 | - | | 189 | 0.3 |
| BIG | 20 | 0,0 | 59 | 0.1 | - | | - | |
| MENSCHLICHE WELT | 79 | 0,1 | 40 | 0.1 | - | | - | |
| DKP | 15 | 0,0 | 14 | 0.0 | 10 | 0.0 | - | |
| MLPD | 12 | 0,0 | 12 | 0.0 | 11 | 0.0 | - | |
| SGP | 7 | 0,0 | 10 | 0.0 | - | | - | |
| ABG | 32 | 0,0 | - | | - | | - | |
| dieBasis | 120 | 0,2 | - | | 820 | 1.0 | 724 | 1.2 |
| BÜNDNIS | 222 | 0,3 | - | | - | | - | |
| BSW | 3081 | 4,8 | - | | - | | - | |
| DAVA | 127 | 0,2 | - | | - | | - | |
| KLIMALISTE | 32 | 0,0 | - | | - | | - | |
| LETZTE GENERATION | 124 | 0,2 | - | | - | | - | |
| PDV | 31 | 0,0 | - | | - | | - | |
| PdF | 341 | 0,5 | - | | - | | - | |
| V-Partei³ | 70 | 0,1 | - | | 47 | 0.1 | - | |
| Sonstige | | | 997 | 1,7 | 176 | 0,2 | - | |

Vorläufige Ergebnisse und Vergleichszahlen im Wahlkreis Nr. 157 Peine

| Ergebnis | Europawahl 2024 | | Europawahl 2019 | | Bundestagswahl 2021 | | Landtagswahl 2022 | |
|----------------------|-----------------|------|-----------------|------|---------------------|------|-------------------|------|
| | Stimmen | % | Stimmen | % | Zweitstimmen | % | Zweitstimmen | % |
| Wahlberechtigte | 105808 | | 103605 | | 104557 | | 104170 | |
| Wählerinnen/Wähler | 69274 | | 64184 | | 79489 | | 64706 | |
| Wahlbeteiligung | | 65.5 | | 62.0 | | 76.0 | | 62.1 |
| Ungültige Stimmen | 328 | 0.5 | 418 | 0.7 | 876 | 1.1 | 577 | 0.9 |
| Gültige Stimmen | 68946 | | 63766 | | 78613 | | 64129 | |
| CDU | 19827 | 28,8 | 16993 | 26.6 | 16903 | 21.5 | 16278 | 25.4 |
| GRÜNE | 6500 | 9,4 | 12304 | 19.3 | 10296 | 13.1 | 7495 | 11.7 |
| SPD | 16103 | 23,4 | 16669 | 26.1 | 30045 | 38.2 | 24131 | 37.6 |
| AfD | 10578 | 15,3 | 5936 | 9.3 | 7096 | 9.0 | 7912 | 12.3 |
| FDP | 3516 | 5,1 | 2931 | 4.6 | 7276 | 9.3 | 2603 | 4.1 |
| DIE LINKE | 1130 | 1,6 | 2229 | 3.5 | 2013 | 2.6 | 1427 | 2.2 |
| Die PARTEI | 1216 | 1,8 | 1513 | 2.4 | 667 | 0.8 | 507 | 0.8 |
| Tierschutzpartei | 1169 | 1,7 | 1119 | 1.8 | 1158 | 1.5 | 1049 | 1.6 |
| PIRATEN | 393 | 0,6 | 412 | 0.6 | 318 | 0.4 | 248 | 0.4 |
| FREIE WÄHLER | 918 | 1,3 | 388 | 0.6 | 933 | 1.2 | 755 | 1.2 |
| FAMILIE | 446 | 0,6 | 507 | 0.8 | - | | - | |
| Volt | 1234 | 1,8 | 322 | 0.5 | 244 | 0.3 | 296 | 0.5 |
| ÖDP | 173 | 0,3 | 251 | 0.4 | 39 | 0.0 | - | |
| TIERSCHUTZ hier! | 389 | 0,6 | 211 | 0.3 | - | | - | |
| MERA25 | 131 | 0,2 | 128 | 0.2 | - | | - | |
| HEIMAT | 42 | 0,1 | 142 | 0.2 | 102 | 0.1 | - | |
| PdH | 144 | 0,2 | 101 | 0.2 | 71 | 0.1 | 128 | 0.2 |
| Bündnis C | 95 | 0,1 | 100 | 0.2 | - | | - | |
| Verjüngungsforschung | 30 | 0,0 | 105 | 0.2 | - | | 238 | 0.4 |
| BIG | 29 | 0,0 | 191 | 0.3 | - | | - | |
| MENSCHLICHE WELT | 81 | 0,1 | 45 | 0.1 | - | | - | |
| DKP | 19 | 0,0 | 13 | 0.0 | 16 | 0.0 | - | |
| MLPD | 16 | 0,0 | 15 | 0.0 | 15 | 0.0 | - | |
| SGP | 5 | 0,0 | 7 | 0.0 | - | | - | |
| ABG | 34 | 0,0 | - | | - | | - | |
| dieBasis | 200 | 0,3 | - | | 908 | 1.2 | 1062 | 1.7 |
| BÜNDNIS | 337 | 0,5 | - | | - | | - | |
| BSW | 2924 | 4,2 | - | | - | | - | |
| DAVA | 565 | 0,8 | - | | - | | - | |
| KLIMALISTE | 33 | 0,0 | - | | - | | - | |
| LETZTE GENERATION | 92 | 0,1 | - | | - | | - | |
| PDV | 40 | 0,1 | - | | - | | - | |
| PdF | 448 | 0,6 | - | | - | | - | |
| V-Partei³ | 89 | 0,1 | - | | 58 | 0.1 | - | |
| Sonstige | | | 1134 | 1,8 | 455 | 0,6 | - | |

Vorläufige Ergebnisse und Vergleichszahlen im Wahlkreis Nr. 158 Wolfenbüttel

| Ergebnis | Europawahl 2024 | | Europawahl 2019 | | Bundestagswahl 2021 | | Landtagswahl 2022 | |
|----------------------|-----------------|------|-----------------|------|---------------------|------|-------------------|------|
| | Stimmen | % | Stimmen | % | Zweitstimmen | % | Zweitstimmen | % |
| Wahlberechtigte | 96108 | | 96324 | | 95700 | | 94895 | |
| Wählerinnen/Wähler | 65536 | | 62070 | | 74686 | | 61045 | |
| Wahlbeteiligung | | 68.2 | | 64.4 | | 78.0 | | 64.3 |
| Ungültige Stimmen | 369 | 0.6 | 402 | 0.6 | 817 | 1.1 | 676 | 1.1 |
| Gültige Stimmen | 65167 | | 61668 | | 73869 | | 60369 | |
| CDU | 19420 | 29,8 | 17032 | 27.6 | 17451 | 23.6 | 15724 | 26.0 |
| GRÜNE | 7730 | 11,9 | 13082 | 21.2 | 11332 | 15.3 | 8233 | 13.6 |
| SPD | 14279 | 21,9 | 14374 | 23.3 | 25837 | 35.0 | 21812 | 36.1 |
| AfD | 8811 | 13,5 | 5512 | 8.9 | 5517 | 7.5 | 6758 | 11.2 |
| FDP | 3559 | 5,5 | 3050 | 4.9 | 7296 | 9.9 | 2959 | 4.9 |
| DIE LINKE | 1198 | 1,8 | 2185 | 3.5 | 2201 | 3.0 | 1519 | 2.5 |
| Die PARTEI | 1261 | 1,9 | 1815 | 2.9 | 691 | 0.9 | 621 | 1.0 |
| Tierschutzpartei | 1038 | 1,6 | 1031 | 1.7 | 1123 | 1.5 | 923 | 1.5 |
| PIRATEN | 407 | 0,6 | 454 | 0.7 | 311 | 0.4 | 236 | 0.4 |
| FREIE WÄHLER | 695 | 1,1 | 330 | 0.5 | 591 | 0.8 | 372 | 0.6 |
| FAMILIE | 398 | 0,6 | 357 | 0.6 | - | | - | |
| Volt | 1362 | 2,1 | 328 | 0.5 | 159 | 0.2 | 202 | 0.3 |
| ÖDP | 193 | 0,3 | 256 | 0.4 | 61 | 0.1 | - | |
| TIERSCHUTZ hier! | 320 | 0,5 | 193 | 0.3 | - | | - | |
| MERA25 | 93 | 0,1 | 129 | 0.2 | - | | - | |
| HEIMAT | 48 | 0,1 | 141 | 0.2 | 110 | 0.1 | - | |
| PdH | 102 | 0,2 | 95 | 0.2 | 57 | 0.1 | 94 | 0.2 |
| Bündnis C | 62 | 0,1 | 50 | 0.1 | - | | - | |
| Verjüngungsforschung | 39 | 0,1 | 80 | 0.1 | - | | 198 | 0.3 |
| BIG | 26 | 0,0 | 92 | 0.1 | - | | - | |
| MENSCHLICHE WELT | 103 | 0,2 | 51 | 0.1 | - | | - | |
| DKP | 14 | 0,0 | 15 | 0.0 | 13 | 0.0 | - | |
| MLPD | 11 | 0,0 | 10 | 0.0 | 9 | 0.0 | - | |
| SGP | 11 | 0,0 | 8 | 0.0 | - | | - | |
| ABG | 25 | 0,0 | - | | - | | - | |
| dieBasis | 182 | 0,3 | - | | 754 | 1.0 | 718 | 1.2 |
| BÜNDNIS | 288 | 0,4 | - | | - | | - | |
| BSW | 2566 | 3,9 | - | | - | | - | |
| DAVA | 187 | 0,3 | - | | - | | - | |
| KLIMALISTE | 41 | 0,1 | - | | - | | - | |
| LETZTE GENERATION | 131 | 0,2 | - | | - | | - | |
| PDV | 39 | 0,1 | - | | - | | - | |
| PdF | 445 | 0,7 | - | | - | | - | |
| V-Partei³ | 83 | 0,1 | - | | 64 | 0.1 | - | |
| Sonstige | | | 998 | 1,6 | 292 | 0,4 | - | |

Vorläufige Ergebnisse und Vergleichszahlen im Wahlkreis Nr. 159 Göttingen

| Ergebnis | Europawahl 2024 | | Europawahl 2019 | | Bundestagswahl 2021 | | Landtagswahl 2022 | |
|----------------------|-----------------|------|-----------------|------|---------------------|------|-------------------|------|
| | Stimmen | % | Stimmen | % | Zweitstimmen | % | Zweitstimmen | % |
| Wahlberechtigte | 248651 | | 253354 | | 248367 | | 244708 | |
| Wählerinnen/Wähler | 158769 | | 152703 | | 186120 | | 142773 | |
| Wahlbeteiligung | | 63.9 | | 60.3 | | 74.9 | | 58.3 |
| Ungültige Stimmen | 923 | 0.6 | 745 | 0.5 | 1858 | 1.0 | 1327 | 0.9 |
| Gültige Stimmen | 157846 | | 151958 | | 184262 | | 141446 | |
| CDU | 43363 | 27,5 | 38912 | 25.6 | 40386 | 21.9 | 36001 | 25.5 |
| GRÜNE | 24824 | 15,7 | 38410 | 25.3 | 34926 | 19.0 | 26157 | 18.5 |
| SPD | 32447 | 20,6 | 33889 | 22.3 | 60846 | 33.0 | 47767 | 33.8 |
| AfD | 17043 | 10,8 | 10309 | 6.8 | 11700 | 6.3 | 12322 | 8.7 |
| FDP | 8410 | 5,3 | 6862 | 4.5 | 17898 | 9.7 | 6312 | 4.5 |
| DIE LINKE | 5153 | 3,3 | 6652 | 4.4 | 8706 | 4.7 | 5237 | 3.7 |
| Die PARTEI | 3389 | 2,1 | 4226 | 2.8 | 1851 | 1.0 | 1578 | 1.1 |
| Tierschutzpartei | 2196 | 1,4 | 2055 | 1.4 | 2018 | 1.1 | 1832 | 1.3 |
| PIRATEN | 767 | 0,5 | 1010 | 0.7 | 641 | 0.3 | 500 | 0.4 |
| FREIE WÄHLER | 1588 | 1,0 | 1352 | 0.9 | 1489 | 0.8 | 1081 | 0.8 |
| FAMILIE | 776 | 0,5 | 834 | 0.5 | - | | - | |
| Volt | 4679 | 3,0 | 1352 | 0.9 | 533 | 0.3 | 725 | 0.5 |
| ÖDP | 540 | 0,3 | 666 | 0.4 | 148 | 0.1 | - | |
| TIERSCHUTZ hier! | 677 | 0,4 | 375 | 0.2 | - | | - | |
| MERA25 | 588 | 0,4 | 834 | 0.5 | - | | - | |
| HEIMAT | 113 | 0,1 | 276 | 0.2 | 200 | 0.1 | - | |
| PdH | 395 | 0,3 | 393 | 0.3 | 191 | 0.1 | 287 | 0.2 |
| Bündnis C | 176 | 0,1 | 160 | 0.1 | - | | - | |
| Verjüngungsforschung | 82 | 0,1 | 187 | 0.1 | - | | 374 | 0.3 |
| BIG | 72 | 0,0 | 165 | 0.1 | - | | - | |
| MENSCHLICHE WELT | 164 | 0,1 | 93 | 0.1 | - | | - | |
| DKP | 77 | 0,0 | 73 | 0.0 | 73 | 0.0 | - | |
| MLPD | 37 | 0,0 | 50 | 0.0 | 54 | 0.0 | - | |
| SGP | 20 | 0,0 | 16 | 0.0 | - | | - | |
| ABG | 87 | 0,1 | - | | - | | - | |
| dieBasis | 224 | 0,1 | - | | 1840 | 1.0 | 1273 | 0.9 |
| BÜNDNIS | 459 | 0,3 | - | | - | | - | |
| BSW | 7055 | 4,5 | - | | - | | - | |
| DAVA | 489 | 0,3 | - | | - | | - | |
| KLIMALISTE | 167 | 0,1 | - | | - | | - | |
| LETZTE GENERATION | 705 | 0,4 | - | | - | | - | |
| PDV | 93 | 0,1 | - | | - | | - | |
| PdF | 797 | 0,5 | - | | - | | - | |
| V-Partei³ | 194 | 0,1 | - | | 139 | 0.1 | - | |
| Sonstige | | | 2807 | 1,8 | 623 | 0,3 | - | |

Vorläufige Ergebnisse und Vergleichszahlen im Wahlkreis Nr. 241 Region Hannover

| Ergebnis | Europawahl 2024 | | Europawahl 2019 | | Bundestagswahl 2021 | | Landtagswahl 2022 | |
|----------------------|-----------------|------|-----------------|------|---------------------|------|-------------------|------|
| | Stimmen | % | Stimmen | % | Zweitstimmen | % | Zweitstimmen | % |
| Wahlberechtigte | 846453 | | 844533 | | 836679 | | 829240 | |
| Wählerinnen/Wähler | 558227 | | 540175 | | 628389 | | 520018 | |
| Wahlbeteiligung | | 65.9 | | 64.0 | | 75.1 | | 62.7 |
| Ungültige Stimmen | 2379 | 0.4 | 2752 | 0.5 | 6559 | 1.0 | 3954 | 0.8 |
| Gültige Stimmen | 555848 | | 537423 | | 621830 | | 516064 | |
| CDU | 147606 | 26,6 | 132337 | 24.6 | 131088 | 21.1 | 124166 | 24.1 |
| GRÜNE | 91668 | 16,5 | 140558 | 26.2 | 127756 | 20.5 | 97952 | 19.0 |
| SPD | 109240 | 19,7 | 112047 | 20.8 | 197115 | 31.7 | 169978 | 32.9 |
| AfD | 62703 | 11,3 | 43422 | 8.1 | 41575 | 6.7 | 49074 | 9.5 |
| FDP | 30721 | 5,5 | 26322 | 4.9 | 64440 | 10.4 | 26528 | 5.1 |
| DIE LINKE | 15083 | 2,7 | 23979 | 4.5 | 24097 | 3.9 | 16133 | 3.1 |
| Die PARTEI | 11925 | 2,1 | 15886 | 3.0 | 5653 | 0.9 | 6277 | 1.2 |
| Tierschutzpartei | 9114 | 1,6 | 7842 | 1.5 | 8051 | 1.3 | 8611 | 1.7 |
| PIRATEN | 3784 | 0,7 | 4331 | 0.8 | 3009 | 0.5 | 2829 | 0.5 |
| FREIE WÄHLER | 4657 | 0,8 | 3071 | 0.6 | 4138 | 0.7 | 3573 | 0.7 |
| FAMILIE | 2479 | 0,4 | 2872 | 0.5 | - | | - | |
| Volt | 17132 | 3,1 | 3611 | 0.7 | 2354 | 0.4 | 3554 | 0.7 |
| ÖDP | 1714 | 0,3 | 2454 | 0.5 | 451 | 0.1 | - | |
| TIERSCHUTZ hier! | 2556 | 0,5 | 1320 | 0.2 | - | | - | |
| MERA25 | 2133 | 0,4 | 2130 | 0.4 | - | | - | |
| HEIMAT | 319 | 0,1 | 726 | 0.1 | 445 | 0.1 | - | |
| PdH | 1402 | 0,3 | 1166 | 0.2 | 678 | 0.1 | 1235 | 0.2 |
| Bündnis C | 863 | 0,2 | 859 | 0.2 | - | | - | |
| Verjüngungsforschung | 339 | 0,1 | 761 | 0.1 | - | | 1449 | 0.3 |
| BIG | 485 | 0,1 | 1842 | 0.3 | - | | - | |
| MENSCHLICHE WELT | 647 | 0,1 | 406 | 0.1 | - | | - | |
| DKP | 233 | 0,0 | 290 | 0.1 | 221 | 0.0 | - | |
| MLPD | 214 | 0,0 | 229 | 0.0 | 196 | 0.0 | - | |
| SGP | 60 | 0,0 | 56 | 0.0 | - | | - | |
| ABG | 265 | 0,0 | - | | - | | - | |
| dieBasis | 987 | 0,2 | - | | 5846 | 0.9 | 4705 | 0.9 |
| BÜNDNIS | 2159 | 0,4 | - | | - | | - | |
| BSW | 24532 | 4,4 | - | | - | | - | |
| DAVA | 3473 | 0,6 | - | | - | | - | |
| KLIMALISTE | 461 | 0,1 | - | | - | | - | |
| LETZTE GENERATION | 1992 | 0,4 | - | | - | | - | |
| PDV | 359 | 0,1 | - | | - | | - | |
| PdF | 3721 | 0,7 | - | | - | | - | |
| V-Partei³ | 822 | 0,1 | - | | 530 | 0.1 | - | |
| Sonstige | | | 8906 | 1,7 | 4187 | 0,7 | - | |

Vorläufige Ergebnisse und Vergleichszahlen im Wahlkreis Nr. 241001 Hannover, Landeshauptstadt

| Ergebnis | Europawahl 2024 | | Europawahl 2019 | | Bundestagswahl 2021 | | Landtagswahl 2022 | |
|----------------------|-----------------|------|-----------------|------|---------------------|------|-------------------|------|
| | Stimmen | % | Stimmen | % | Zweitstimmen | % | Zweitstimmen | % |
| Wahlberechtigte | 373221 | | 372728 | | 367106 | | 363562 | |
| Wählerinnen/Wähler | 246156 | | 237524 | | 272606 | | 223600 | |
| Wahlbeteiligung | | 66.0 | | 63.7 | | 74.3 | | 61.5 |
| Ungültige Stimmen | 865 | 0.4 | 1042 | 0.4 | 2570 | 0.9 | 1554 | 0.7 |
| Gültige Stimmen | 245291 | | 236482 | | 270036 | | 222046 | |
| CDU | 50496 | 20,6 | 46605 | 19,7 | 45947 | 17,0 | 43817 | 19,7 |
| GRÜNE | 53747 | 21,9 | 73573 | 31,1 | 72336 | 26,8 | 56535 | 25,5 |
| SPD | 46840 | 19,1 | 46169 | 19,5 | 79627 | 29,5 | 68845 | 31,0 |
| AfD | 20954 | 8,5 | 16005 | 6,8 | 14430 | 5,3 | 16290 | 7,3 |
| FDP | 13164 | 5,4 | 11007 | 4,7 | 26570 | 9,8 | 11398 | 5,1 |
| DIE LINKE | 9784 | 4,0 | 13794 | 5,8 | 14599 | 5,4 | 9773 | 4,4 |
| Die PARTEI | 6607 | 2,7 | 9616 | 4,1 | 2866 | 1,1 | 3707 | 1,7 |
| Tierschutzpartei | 3982 | 1,6 | 3210 | 1,4 | 2879 | 1,1 | 3556 | 1,6 |
| PIRATEN | 2034 | 0,8 | 2140 | 0,9 | 1450 | 0,5 | 1366 | 0,6 |
| FREIE WÄHLER | 1401 | 0,6 | 1074 | 0,5 | 1389 | 0,5 | 1064 | 0,5 |
| FAMILIE | 788 | 0,3 | 896 | 0,4 | - | - | - | - |
| Volt | 11614 | 4,7 | 2199 | 0,9 | 1605 | 0,6 | 2548 | 1,1 |
| ÖDP | 841 | 0,3 | 1181 | 0,5 | 225 | 0,1 | - | - |
| TIERSCHUTZ hier! | 946 | 0,4 | 486 | 0,2 | - | - | - | - |
| MERA25 | 1463 | 0,6 | 1427 | 0,6 | - | - | - | - |
| HEIMAT | 96 | 0,0 | 232 | 0,1 | 146 | 0,1 | - | - |
| PdH | 744 | 0,3 | 703 | 0,3 | 379 | 0,1 | 714 | 0,3 |
| Bündnis C | 368 | 0,2 | 360 | 0,2 | - | - | - | - |
| Verjüngungsforschung | 163 | 0,1 | 263 | 0,1 | - | - | 580 | 0,3 |
| BIG | 272 | 0,1 | 1165 | 0,5 | - | - | - | - |
| MENSCHLICHE WELT | 286 | 0,1 | 190 | 0,1 | - | - | - | - |
| DKP | 163 | 0,1 | 191 | 0,1 | 152 | 0,1 | - | - |
| MLPD | 141 | 0,1 | 141 | 0,1 | 125 | 0,0 | - | - |
| SGP | 33 | 0,0 | 25 | 0,0 | - | - | - | - |
| ABG | 95 | 0,0 | - | - | - | - | - | - |
| dieBasis | 409 | 0,2 | - | - | 2632 | 1,0 | 1853 | 0,8 |
| BÜNDNIS | 809 | 0,3 | - | - | - | - | - | - |
| BSW | 11139 | 4,5 | - | - | - | - | - | - |
| DAVA | 2091 | 0,9 | - | - | - | - | - | - |
| KLIMALISTE | 269 | 0,1 | - | - | - | - | - | - |
| LETZTE GENERATION | 1417 | 0,6 | - | - | - | - | - | - |
| PDV | 149 | 0,1 | - | - | - | - | - | - |
| PdF | 1574 | 0,6 | - | - | - | - | - | - |
| V-Partei³ | 412 | 0,2 | - | - | 310 | 0,1 | - | - |
| Sonstige | | | 3830 | 1,6 | 2369 | 0,9 | - | - |

Vorläufige Ergebnisse und Vergleichszahlen im Wahlkreis Nr. 251 Diepholz

| Ergebnis | Europawahl 2024 | | Europawahl 2019 | | Bundestagswahl 2021 | | Landtagswahl 2022 | |
|----------------------|-----------------|------|-----------------|------|---------------------|------|-------------------|------|
| | Stimmen | % | Stimmen | % | Zweitstimmen | % | Zweitstimmen | % |
| Wahlberechtigte | 173605 | | 169375 | | 169814 | | 169320 | |
| Wählerinnen/Wähler | 109897 | | 105348 | | 128511 | | 102329 | |
| Wahlbeteiligung | | 63.3 | | 62.2 | | 75.7 | | 60.4 |
| Ungültige Stimmen | 495 | 0.5 | 681 | 0.6 | 855 | 0.7 | 813 | 0.8 |
| Gültige Stimmen | 109402 | | 104667 | | 127656 | | 101516 | |
| CDU | 36374 | 33,2 | 33709 | 32.2 | 31933 | 25.0 | 30064 | 29.6 |
| GRÜNE | 11440 | 10,5 | 22484 | 21.5 | 18683 | 14.6 | 13217 | 13.0 |
| SPD | 21246 | 19,4 | 21150 | 20.2 | 42224 | 33.1 | 34375 | 33.9 |
| AfD | 13706 | 12,5 | 7850 | 7.5 | 8958 | 7.0 | 10506 | 10.3 |
| FDP | 6784 | 6,2 | 6581 | 6.3 | 15642 | 12.3 | 5862 | 5.8 |
| DIE LINKE | 1991 | 1,8 | 3533 | 3.4 | 3467 | 2.7 | 2280 | 2.2 |
| Die PARTEI | 2000 | 1,8 | 2189 | 2.1 | 1083 | 0.8 | 804 | 0.8 |
| Tierschutzpartei | 1520 | 1,4 | 1418 | 1.4 | 1540 | 1.2 | 1431 | 1.4 |
| PIRATEN | 461 | 0,4 | 601 | 0.6 | 397 | 0.3 | 356 | 0.4 |
| FREIE WÄHLER | 2041 | 1,9 | 710 | 0.7 | 1167 | 0.9 | 979 | 1.0 |
| FAMILIE | 665 | 0,6 | 665 | 0.6 | - | - | - | - |
| Volt | 1857 | 1,7 | 427 | 0.4 | 194 | 0.2 | 247 | 0.2 |
| ÖDP | 359 | 0,3 | 524 | 0.5 | 106 | 0.1 | - | - |
| TIERSCHUTZ hier! | 511 | 0,5 | 296 | 0.3 | - | - | - | - |
| MERA25 | 195 | 0,2 | 195 | 0.2 | - | - | - | - |
| HEIMAT | 57 | 0,1 | 155 | 0.1 | 97 | 0.1 | - | - |
| PdH | 218 | 0,2 | 175 | 0.2 | 101 | 0.1 | 174 | 0.2 |
| Bündnis C | 152 | 0,1 | 98 | 0.1 | - | - | - | - |
| Verjüngungsforschung | 50 | 0,0 | 163 | 0.2 | - | - | 305 | 0.3 |
| BIG | 49 | 0,0 | 80 | 0.1 | - | - | - | - |
| MENSCHLICHE WELT | 142 | 0,1 | 73 | 0.1 | - | - | - | - |
| DKP | 20 | 0,0 | 24 | 0.0 | 10 | 0.0 | - | - |
| MLPD | 16 | 0,0 | 19 | 0.0 | 20 | 0.0 | - | - |
| SGP | 13 | 0,0 | 12 | 0.0 | - | - | - | - |
| ABG | 69 | 0,1 | - | - | - | - | - | - |
| dieBasis | 240 | 0,2 | - | - | 1456 | 1.1 | 916 | 0.9 |
| BÜNDNIS | 561 | 0,5 | - | - | - | - | - | - |
| BSW | 5030 | 4,6 | - | - | - | - | - | - |
| DAVA | 299 | 0,3 | - | - | - | - | - | - |
| KLIMALISTE | 68 | 0,1 | - | - | - | - | - | - |
| LETZTE GENERATION | 225 | 0,2 | - | - | - | - | - | - |
| PDV | 83 | 0,1 | - | - | - | - | - | - |
| PdF | 834 | 0,8 | - | - | - | - | - | - |
| V-Partei³ | 126 | 0,1 | - | - | 92 | 0.1 | - | - |
| Sonstige | | | 1536 | 1,5 | 486 | 0,4 | - | - |

Vorläufige Ergebnisse und Vergleichszahlen im Wahlkreis Nr. 252 Hameln-Pyrmont

| Ergebnis | Europawahl 2024 | | Europawahl 2019 | | Bundestagswahl 2021 | | Landtagswahl 2022 | |
|----------------------|-----------------|------|-----------------|------|---------------------|------|-------------------|------|
| | Stimmen | % | Stimmen | % | Zweitstimmen | % | Zweitstimmen | % |
| Wahlberechtigte | 115087 | | 116288 | | 115347 | | 114085 | |
| Wählerinnen/Wähler | 70095 | | 67945 | | 82558 | | 65005 | |
| Wahlbeteiligung | | 60.9 | | 58.4 | | 71.6 | | 57.0 |
| Ungültige Stimmen | 385 | 0.5 | 413 | 0.6 | 791 | 1.0 | 629 | 1.0 |
| Gültige Stimmen | 69710 | | 67532 | | 81767 | | 64376 | |
| CDU | 20985 | 30,1 | 19200 | 28.4 | 18497 | 22.6 | 17551 | 27.3 |
| GRÜNE | 7544 | 10,8 | 13908 | 20.6 | 11682 | 14.3 | 8257 | 12.8 |
| SPD | 14600 | 20,9 | 15755 | 23.3 | 29011 | 35.5 | 22538 | 35.0 |
| AfD | 11383 | 16,3 | 6648 | 9.8 | 7261 | 8.9 | 8492 | 13.2 |
| FDP | 3612 | 5,2 | 3180 | 4.7 | 8274 | 10.1 | 2603 | 4.0 |
| DIE LINKE | 1211 | 1,7 | 2609 | 3.9 | 2408 | 2.9 | 1475 | 2.3 |
| Die PARTEI | 1127 | 1,6 | 1273 | 1.9 | 634 | 0.8 | 436 | 0.7 |
| Tierschutzpartei | 1083 | 1,6 | 971 | 1.4 | 1190 | 1.5 | 956 | 1.5 |
| PIRATEN | 351 | 0,5 | 434 | 0.6 | 274 | 0.3 | 241 | 0.4 |
| FREIE WÄHLER | 787 | 1,1 | 424 | 0.6 | 673 | 0.8 | 357 | 0.6 |
| FAMILIE | 413 | 0,6 | 441 | 0.7 | - | - | - | - |
| Volt | 828 | 1,2 | 280 | 0.4 | 138 | 0.2 | 165 | 0.3 |
| ÖDP | 178 | 0,3 | 225 | 0.3 | 36 | 0.0 | - | - |
| TIERSCHUTZ hier! | 423 | 0,6 | 249 | 0.4 | - | - | - | - |
| MERA25 | 128 | 0,2 | 141 | 0.2 | - | - | - | - |
| HEIMAT | 44 | 0,1 | 119 | 0.2 | 84 | 0.1 | - | - |
| PdH | 133 | 0,2 | 79 | 0.1 | 64 | 0.1 | 84 | 0.1 |
| Bündnis C | 105 | 0,2 | 110 | 0.2 | - | - | - | - |
| Verjüngungsforschung | 32 | 0,0 | 87 | 0.1 | - | - | 219 | 0.3 |
| BIG | 44 | 0,1 | 102 | 0.2 | - | - | - | - |
| MENSCHLICHE WELT | 91 | 0,1 | 40 | 0.1 | - | - | - | - |
| DKP | 22 | 0,0 | 15 | 0.0 | 15 | 0.0 | - | - |
| MLPD | 14 | 0,0 | 8 | 0.0 | 8 | 0.0 | - | - |
| SGP | 11 | 0,0 | 11 | 0.0 | - | - | - | - |
| ABG | 35 | 0,1 | - | - | - | - | - | - |
| dieBasis | 140 | 0,2 | - | - | 1086 | 1.3 | 1002 | 1.6 |
| BÜNDNIS | 311 | 0,4 | - | - | - | - | - | - |
| BSW | 3066 | 4,4 | - | - | - | - | - | - |
| DAVA | 246 | 0,4 | - | - | - | - | - | - |
| KLIMALISTE | 56 | 0,1 | - | - | - | - | - | - |
| LETZTE GENERATION | 113 | 0,2 | - | - | - | - | - | - |
| PDV | 61 | 0,1 | - | - | - | - | - | - |
| PdF | 447 | 0,6 | - | - | - | - | - | - |
| V-Partei³ | 86 | 0,1 | - | - | 63 | 0.1 | - | - |
| Sonstige | | | 1223 | 1,8 | 369 | 0,5 | - | - |

Vorläufige Ergebnisse und Vergleichszahlen im Wahlkreis Nr. 254 Hildesheim

| Ergebnis | Europawahl 2024 | | Europawahl 2019 | | Bundestagswahl 2021 | | Landtagswahl 2022 | |
|----------------------|-----------------|------|-----------------|------|---------------------|------|-------------------|------|
| | Stimmen | % | Stimmen | % | Zweitstimmen | % | Zweitstimmen | % |
| Wahlberechtigte | 216581 | | 217020 | | 215131 | | 213657 | |
| Wählerinnen/Wähler | 140694 | | 135482 | | 161685 | | 132703 | |
| Wahlbeteiligung | | 65.0 | | 62.4 | | 75.2 | | 62.1 |
| Ungültige Stimmen | 629 | 0.4 | 663 | 0.5 | 1907 | 1.2 | 1165 | 0.9 |
| Gültige Stimmen | 140065 | | 134819 | | 159778 | | 131538 | |
| CDU | 41438 | 29,6 | 37713 | 28.0 | 36504 | 22.8 | 34569 | 26.3 |
| GRÜNE | 17218 | 12,3 | 30585 | 22.7 | 26565 | 16.6 | 18853 | 14.3 |
| SPD | 29983 | 21,4 | 31123 | 23.1 | 55439 | 34.7 | 47301 | 36.0 |
| AfD | 19445 | 13,9 | 11272 | 8.4 | 12161 | 7.6 | 14413 | 11.0 |
| FDP | 6890 | 4,9 | 6048 | 4.5 | 15397 | 9.6 | 5673 | 4.3 |
| DIE LINKE | 3197 | 2,3 | 5024 | 3.7 | 5308 | 3.3 | 3768 | 2.9 |
| Die PARTEI | 2594 | 1,9 | 3216 | 2.4 | 1432 | 0.9 | 1238 | 0.9 |
| Tierschutzpartei | 2347 | 1,7 | 2050 | 1.5 | 2030 | 1.3 | 1861 | 1.4 |
| PIRATEN | 770 | 0,5 | 773 | 0.6 | 793 | 0.5 | 744 | 0.6 |
| FREIE WÄHLER | 1413 | 1,0 | 747 | 0.6 | 1054 | 0.7 | 1025 | 0.8 |
| FAMILIE | 806 | 0,6 | 879 | 0.7 | - | | - | |
| Volt | 2646 | 1,9 | 627 | 0.5 | 309 | 0.2 | 386 | 0.3 |
| ÖDP | 463 | 0,3 | 555 | 0.4 | 143 | 0.1 | - | |
| TIERSCHUTZ hier! | 705 | 0,5 | 410 | 0.3 | - | | - | |
| MERA25 | 329 | 0,2 | 307 | 0.2 | - | | - | |
| HEIMAT | 105 | 0,1 | 260 | 0.2 | 160 | 0.1 | - | |
| PdH | 276 | 0,2 | 238 | 0.2 | 99 | 0.1 | 212 | 0.2 |
| Bündnis C | 183 | 0,1 | 224 | 0.2 | - | | - | |
| Verjüngungsforschung | 86 | 0,1 | 175 | 0.1 | - | | 332 | 0.3 |
| BIG | 80 | 0,1 | 165 | 0.1 | - | | - | |
| MENSCHLICHE WELT | 181 | 0,1 | 91 | 0.1 | - | | - | |
| DKP | 29 | 0,0 | 54 | 0.0 | 37 | 0.0 | - | |
| MLPD | 29 | 0,0 | 25 | 0.0 | 32 | 0.0 | - | |
| SGP | 18 | 0,0 | 20 | 0.0 | - | | - | |
| ABG | 97 | 0,1 | - | | - | | - | |
| dieBasis | 245 | 0,2 | - | | 1628 | 1.0 | 1163 | 0.9 |
| BÜNDNIS | 567 | 0,4 | - | | - | | - | |
| BSW | 5935 | 4,2 | - | | - | | - | |
| DAVA | 394 | 0,3 | - | | - | | - | |
| KLIMALISTE | 99 | 0,1 | - | | - | | - | |
| LETZTE GENERATION | 309 | 0,2 | - | | - | | - | |
| PDV | 93 | 0,1 | - | | - | | - | |
| PdF | 906 | 0,6 | - | | - | | - | |
| V-Partei³ | 189 | 0,1 | - | | 125 | 0.1 | - | |
| Sonstige | | | 2238 | 1,7 | 562 | 0,4 | - | |

Vorläufige Ergebnisse und Vergleichszahlen im Wahlkreis Nr. 255 Holzminen

| Ergebnis | Europawahl 2024 | | Europawahl 2019 | | Bundestagswahl 2021 | | Landtagswahl 2022 | |
|----------------------|-----------------|------|-----------------|------|---------------------|------|-------------------|------|
| | Stimmen | % | Stimmen | % | Zweitstimmen | % | Zweitstimmen | % |
| Wahlberechtigte | 54889 | | 55950 | | 55262 | | 54450 | |
| Wählerinnen/Wähler | 33123 | | 33503 | | 40152 | | 32017 | |
| Wahlbeteiligung | | 60.3 | | 59.9 | | 72.7 | | 58.8 |
| Ungültige Stimmen | 203 | 0.6 | 372 | 1.1 | 402 | 1.0 | 409 | 1.3 |
| Gültige Stimmen | 32920 | | 33131 | | 39750 | | 31608 | |
| CDU | 9881 | 30,0 | 9913 | 29.9 | 9072 | 22.8 | 7931 | 25.1 |
| GRÜNE | 2767 | 8,4 | 5508 | 16.6 | 4505 | 11.3 | 3359 | 10.6 |
| SPD | 7642 | 23,2 | 9336 | 28.2 | 15117 | 38.0 | 12008 | 38.0 |
| AfD | 5478 | 16,6 | 2759 | 8.3 | 3592 | 9.0 | 4042 | 12.8 |
| FDP | 1993 | 6,1 | 1902 | 5.7 | 4430 | 11.1 | 1971 | 6.2 |
| DIE LINKE | 503 | 1,5 | 924 | 2.8 | 991 | 2.5 | 678 | 2.1 |
| Die PARTEI | 544 | 1,7 | 558 | 1.7 | 268 | 0.7 | 220 | 0.7 |
| Tierschutzpartei | 442 | 1,3 | 435 | 1.3 | 527 | 1.3 | 471 | 1.5 |
| PIRATEN | 155 | 0,5 | 188 | 0.6 | 156 | 0.4 | 130 | 0.4 |
| FREIE WÄHLER | 359 | 1,1 | 167 | 0.5 | 372 | 0.9 | 218 | 0.7 |
| FAMILIE | 205 | 0,6 | 234 | 0.7 | - | | - | |
| Volt | 394 | 1,2 | 100 | 0.3 | 55 | 0.1 | 87 | 0.3 |
| ÖDP | 70 | 0,2 | 98 | 0.3 | 26 | 0.1 | - | |
| TIERSCHUTZ hier! | 189 | 0,6 | 116 | 0.4 | - | | - | |
| MERA25 | 54 | 0,2 | 43 | 0.1 | - | | - | |
| HEIMAT | 29 | 0,1 | 72 | 0.2 | 56 | 0.1 | - | |
| PdH | 47 | 0,1 | 41 | 0.1 | 40 | 0.1 | 39 | 0.1 |
| Bündnis C | 87 | 0,3 | 88 | 0.3 | - | | - | |
| Verjüngungsforschung | 15 | 0,0 | 33 | 0.1 | - | | 90 | 0.3 |
| BIG | 13 | 0,0 | 32 | 0.1 | - | | - | |
| MENSCHLICHE WELT | 31 | 0,1 | 17 | 0.1 | - | | - | |
| DKP | 5 | 0,0 | 11 | 0.0 | 6 | 0.0 | - | |
| MLPD | 3 | 0,0 | 2 | 0.0 | 1 | 0.0 | - | |
| SGP | 7 | 0,0 | 3 | 0.0 | - | | - | |
| ABG | 20 | 0,1 | - | | - | | - | |
| dieBasis | 56 | 0,2 | - | | 365 | 0.9 | 364 | 1.2 |
| BÜNDNIS | 111 | 0,3 | - | | - | | - | |
| BSW | 1420 | 4,3 | - | | - | | - | |
| DAVA | 104 | 0,3 | - | | - | | - | |
| KLIMALISTE | 20 | 0,1 | - | | - | | - | |
| LETZTE GENERATION | 47 | 0,1 | - | | - | | - | |
| PDV | 25 | 0,1 | - | | - | | - | |
| PdF | 175 | 0,5 | - | | - | | - | |
| V-Partei³ | 29 | 0,1 | - | | 27 | 0.1 | - | |
| Sonstige | | | 551 | 1,7 | 144 | 0,4 | - | |

Vorläufige Ergebnisse und Vergleichszahlen im Wahlkreis Nr. 256 Nienburg (Weser)

| Ergebnis | Europawahl 2024 | | Europawahl 2019 | | Bundestagswahl 2021 | | Landtagswahl 2022 | |
|----------------------|-----------------|------|-----------------|------|---------------------|------|-------------------|------|
| | Stimmen | % | Stimmen | % | Zweitstimmen | % | Zweitstimmen | % |
| Wahlberechtigte | 95409 | | 94437 | | 94052 | | 93705 | |
| Wählerinnen/Wähler | 58096 | | 53561 | | 68171 | | 55327 | |
| Wahlbeteiligung | | 60.9 | | 56.7 | | 72.5 | | 59.0 |
| Ungültige Stimmen | 269 | 0.5 | 352 | 0.7 | 561 | 0.8 | 484 | 0.9 |
| Gültige Stimmen | 57827 | | 53209 | | 67610 | | 54843 | |
| CDU | 18815 | 32,5 | 17389 | 32.7 | 17681 | 26.2 | 16337 | 29.8 |
| GRÜNE | 5622 | 9,7 | 10762 | 20.2 | 8886 | 13.1 | 6231 | 11.4 |
| SPD | 11351 | 19,6 | 11554 | 21.7 | 22978 | 34.0 | 18656 | 34.0 |
| AfD | 9092 | 15,7 | 4601 | 8.6 | 5828 | 8.6 | 7046 | 12.8 |
| FDP | 2632 | 4,6 | 2554 | 4.8 | 6883 | 10.2 | 2434 | 4.4 |
| DIE LINKE | 946 | 1,6 | 1657 | 3.1 | 1783 | 2.6 | 1288 | 2.3 |
| Die PARTEI | 1005 | 1,7 | 1069 | 2.0 | 603 | 0.9 | 508 | 0.9 |
| Tierschutzpartei | 829 | 1,4 | 693 | 1.3 | 894 | 1.3 | 793 | 1.4 |
| PIRATEN | 284 | 0,5 | 324 | 0.6 | 299 | 0.4 | 182 | 0.3 |
| FREIE WÄHLER | 1867 | 3,2 | 323 | 0.6 | 567 | 0.8 | 322 | 0.6 |
| FAMILIE | 342 | 0,6 | 351 | 0.7 | - | | - | |
| Volt | 739 | 1,3 | 204 | 0.4 | 124 | 0.2 | 120 | 0.2 |
| ÖDP | 104 | 0,2 | 159 | 0.3 | 26 | 0.0 | - | |
| TIERSCHUTZ hier! | 250 | 0,4 | 121 | 0.2 | - | | - | |
| MERA25 | 74 | 0,1 | 116 | 0.2 | - | | - | |
| HEIMAT | 33 | 0,1 | 114 | 0.2 | 78 | 0.1 | - | |
| PdH | 130 | 0,2 | 91 | 0.2 | 57 | 0.1 | 86 | 0.2 |
| Bündnis C | 78 | 0,1 | 51 | 0.1 | - | | - | |
| Verjüngungsforschung | 26 | 0,0 | 104 | 0.2 | - | | 171 | 0.3 |
| BIG | 25 | 0,0 | 27 | 0.1 | - | | - | |
| MENSCHLICHE WELT | 54 | 0,1 | 45 | 0.1 | - | | - | |
| DKP | 6 | 0,0 | 14 | 0.0 | 5 | 0.0 | - | |
| MLPD | 9 | 0,0 | 8 | 0.0 | 8 | 0.0 | - | |
| SGP | 11 | 0,0 | 10 | 0.0 | - | | - | |
| ABG | 22 | 0,0 | - | | - | | - | |
| dieBasis | 116 | 0,2 | - | | 733 | 1.1 | 669 | 1.2 |
| BÜNDNIS | 244 | 0,4 | - | | - | | - | |
| BSW | 2418 | 4,2 | - | | - | | - | |
| DAVA | 134 | 0,2 | - | | - | | - | |
| KLIMALISTE | 22 | 0,0 | - | | - | | - | |
| LETZTE GENERATION | 111 | 0,2 | - | | - | | - | |
| PDV | 32 | 0,1 | - | | - | | - | |
| PdF | 330 | 0,6 | - | | - | | - | |
| V-Partei³ | 74 | 0,1 | - | | 33 | 0.0 | - | |
| Sonstige | | | 868 | 1,6 | 144 | 0,2 | - | |

Vorläufige Ergebnisse und Vergleichszahlen im Wahlkreis Nr. 257 Schaumburg

| Ergebnis | Europawahl 2024 | | Europawahl 2019 | | Bundestagswahl 2021 | | Landtagswahl 2022 | |
|----------------------|-----------------|------|-----------------|------|---------------------|------|-------------------|------|
| | Stimmen | % | Stimmen | % | Zweitstimmen | % | Zweitstimmen | % |
| Wahlberechtigte | 125179 | | 124384 | | 124368 | | 123425 | |
| Wählerinnen/Wähler | 79481 | | 72992 | | 93167 | | 72674 | |
| Wahlbeteiligung | | 63.5 | | 58.7 | | 74.9 | | 58.9 |
| Ungültige Stimmen | 376 | 0.5 | 399 | 0.5 | 669 | 0.7 | 669 | 0.9 |
| Gültige Stimmen | 79105 | | 72593 | | 92498 | | 72005 | |
| CDU | 23498 | 29,7 | 20079 | 27.7 | 21269 | 23.0 | 19098 | 26.5 |
| GRÜNE | 8765 | 11,1 | 15795 | 21.8 | 13538 | 14.6 | 9429 | 13.1 |
| SPD | 17093 | 21,6 | 17483 | 24.1 | 32547 | 35.2 | 25816 | 35.9 |
| AfD | 11886 | 15,0 | 6544 | 9.0 | 8020 | 8.7 | 8742 | 12.1 |
| FDP | 3951 | 5,0 | 3234 | 4.5 | 9316 | 10.1 | 2931 | 4.1 |
| DIE LINKE | 1250 | 1,6 | 2296 | 3.2 | 2512 | 2.7 | 1528 | 2.1 |
| Die PARTEI | 1379 | 1,7 | 1549 | 2.1 | 819 | 0.9 | 758 | 1.1 |
| Tierschutzpartei | 1323 | 1,7 | 1153 | 1.6 | 1418 | 1.5 | 1195 | 1.7 |
| PIRATEN | 341 | 0,4 | 451 | 0.6 | 321 | 0.3 | 236 | 0.3 |
| FREIE WÄHLER | 1666 | 2,1 | 496 | 0.7 | 923 | 1.0 | 1066 | 1.5 |
| FAMILIE | 515 | 0,7 | 549 | 0.8 | - | | - | |
| Volt | 991 | 1,3 | 305 | 0.4 | 160 | 0.2 | 154 | 0.2 |
| ÖDP | 226 | 0,3 | 300 | 0.4 | 53 | 0.1 | - | |
| TIERSCHUTZ hier! | 434 | 0,5 | 205 | 0.3 | - | | - | |
| MERA25 | 100 | 0,1 | 148 | 0.2 | - | | - | |
| HEIMAT | 60 | 0,1 | 114 | 0.2 | 102 | 0.1 | - | |
| PdH | 159 | 0,2 | 102 | 0.1 | 68 | 0.1 | 122 | 0.2 |
| Bündnis C | 191 | 0,2 | 158 | 0.2 | - | | - | |
| Verjüngungsforschung | 46 | 0,1 | 105 | 0.1 | - | | 247 | 0.3 |
| BIG | 23 | 0,0 | 138 | 0.2 | - | | - | |
| MENSCHLICHE WELT | 105 | 0,1 | 50 | 0.1 | - | | - | |
| DKP | 13 | 0,0 | 20 | 0.0 | 18 | 0.0 | - | |
| MLPD | 16 | 0,0 | 15 | 0.0 | 9 | 0.0 | - | |
| SGP | 10 | 0,0 | 9 | 0.0 | - | | - | |
| ABG | 50 | 0,1 | - | | - | | - | |
| dieBasis | 196 | 0,2 | - | | 990 | 1.1 | 683 | 0.9 |
| BÜNDNIS | 315 | 0,4 | - | | - | | - | |
| BSW | 3235 | 4,1 | - | | - | | - | |
| DAVA | 348 | 0,4 | - | | - | | - | |
| KLIMALISTE | 50 | 0,1 | - | | - | | - | |
| LETZTE GENERATION | 137 | 0,2 | - | | - | | - | |
| PDV | 63 | 0,1 | - | | - | | - | |
| PdF | 579 | 0,7 | - | | - | | - | |
| V-Partei³ | 91 | 0,1 | - | | 70 | 0.1 | - | |
| Sonstige | | | 1295 | 1,8 | 345 | 0,4 | - | |

Vorläufige Ergebnisse und Vergleichszahlen im Wahlkreis Nr. 351 Celle

| Ergebnis | Europawahl 2024 | | Europawahl 2019 | | Bundestagswahl 2021 | | Landtagswahl 2022 | |
|----------------------|-----------------|------|-----------------|------|---------------------|------|-------------------|------|
| | Stimmen | % | Stimmen | % | Zweitstimmen | % | Zweitstimmen | % |
| Wahlberechtigte | 141549 | | 139021 | | 139573 | | 138732 | |
| Wählerinnen/Wähler | 87401 | | 83672 | | 102354 | | 82723 | |
| Wahlbeteiligung | | 61.7 | | 60.2 | | 73.3 | | 59.6 |
| Ungültige Stimmen | 538 | 0.6 | 435 | 0.5 | 752 | 0.7 | 696 | 0.8 |
| Gültige Stimmen | 86863 | | 83237 | | 101602 | | 82027 | |
| CDU | 29314 | 33,7 | 26932 | 32.4 | 27008 | 26.6 | 24706 | 30.1 |
| GRÜNE | 9098 | 10,5 | 16508 | 19.8 | 14079 | 13.9 | 10029 | 12.2 |
| SPD | 14799 | 17,0 | 15024 | 18.0 | 29915 | 29.4 | 23979 | 29.2 |
| AfD | 13842 | 15,9 | 9096 | 10.9 | 9691 | 9.5 | 11911 | 14.5 |
| FDP | 5187 | 6,0 | 4657 | 5.6 | 12402 | 12.2 | 4851 | 5.9 |
| DIE LINKE | 1570 | 1,8 | 2703 | 3.2 | 2969 | 2.9 | 1866 | 2.3 |
| Die PARTEI | 1530 | 1,8 | 1712 | 2.1 | 997 | 1.0 | 687 | 0.8 |
| Tierschutzpartei | 1305 | 1,5 | 1342 | 1.6 | 1380 | 1.4 | 1114 | 1.4 |
| PIRATEN | 376 | 0,4 | 462 | 0.6 | 308 | 0.3 | 273 | 0.3 |
| FREIE WÄHLER | 1118 | 1,3 | 807 | 1.0 | 1096 | 1.1 | 1129 | 1.4 |
| FAMILIE | 534 | 0,6 | 584 | 0.7 | - | - | - | - |
| Volt | 1536 | 1,8 | 357 | 0.4 | 184 | 0.2 | 245 | 0.3 |
| ÖDP | 227 | 0,3 | 316 | 0.4 | 89 | 0.1 | - | - |
| TIERSCHUTZ hier! | 447 | 0,5 | 294 | 0.4 | - | - | - | - |
| MERA25 | 104 | 0,1 | 186 | 0.2 | - | - | - | - |
| HEIMAT | 57 | 0,1 | 153 | 0.2 | 108 | 0.1 | - | - |
| PdH | 153 | 0,2 | 116 | 0.1 | 61 | 0.1 | 150 | 0.2 |
| Bündnis C | 188 | 0,2 | 215 | 0.3 | - | - | - | - |
| Verjüngungsforschung | 52 | 0,1 | 132 | 0.2 | - | - | 279 | 0.3 |
| BIG | 33 | 0,0 | 36 | 0.0 | - | - | - | - |
| MENSCHLICHE WELT | 112 | 0,1 | 60 | 0.1 | - | - | - | - |
| DKP | 18 | 0,0 | 27 | 0.0 | 25 | 0.0 | - | - |
| MLPD | 7 | 0,0 | 15 | 0.0 | 10 | 0.0 | - | - |
| SGP | 9 | 0,0 | 8 | 0.0 | - | - | - | - |
| ABG | 49 | 0,1 | - | - | - | - | - | - |
| dieBasis | 234 | 0,3 | - | - | 1000 | 1.0 | 808 | 1.0 |
| BÜNDNIS | 416 | 0,5 | - | - | - | - | - | - |
| BSW | 3450 | 4,0 | - | - | - | - | - | - |
| DAVA | 108 | 0,1 | - | - | - | - | - | - |
| KLIMALISTE | 52 | 0,1 | - | - | - | - | - | - |
| LETZTE GENERATION | 151 | 0,2 | - | - | - | - | - | - |
| PDV | 63 | 0,1 | - | - | - | - | - | - |
| PdF | 634 | 0,7 | - | - | - | - | - | - |
| V-Partei³ | 90 | 0,1 | - | - | 78 | 0.1 | - | - |
| Sonstige | | | 1495 | 1,8 | 202 | 0,2 | - | - |

Vorläufige Ergebnisse und Vergleichszahlen im Wahlkreis Nr. 352 Cuxhaven

| Ergebnis | Europawahl 2024 | | Europawahl 2019 | | Bundestagswahl 2021 | | Landtagswahl 2022 | |
|----------------------|-----------------|------|-----------------|------|---------------------|------|-------------------|------|
| | Stimmen | % | Stimmen | % | Zweitstimmen | % | Zweitstimmen | % |
| Wahlberechtigte | 161299 | | 158334 | | 159013 | | 157813 | |
| Wählerinnen/Wähler | 100827 | | 97886 | | 118721 | | 91587 | |
| Wahlbeteiligung | | 62.5 | | 61.8 | | 74.7 | | 58.0 |
| Ungültige Stimmen | 501 | 0.5 | 832 | 0.8 | 849 | 0.7 | 1688 | 1.8 |
| Gültige Stimmen | 100326 | | 97054 | | 117872 | | 89899 | |
| CDU | 37732 | 37,6 | 36581 | 37.7 | 30441 | 25.8 | 27711 | 30.8 |
| GRÜNE | 9071 | 9,0 | 17489 | 18.0 | 15269 | 13.0 | 10277 | 11.4 |
| SPD | 19142 | 19,1 | 19955 | 20.6 | 41176 | 34.9 | 32229 | 35.9 |
| AfD | 14257 | 14,2 | 7845 | 8.1 | 9021 | 7.7 | 9320 | 10.4 |
| FDP | 4521 | 4,5 | 3709 | 3.8 | 11895 | 10.1 | 3430 | 3.8 |
| DIE LINKE | 1583 | 1,6 | 3275 | 3.4 | 3191 | 2.7 | 1788 | 2.0 |
| Die PARTEI | 1483 | 1,5 | 1593 | 1.6 | 969 | 0.8 | 617 | 0.7 |
| Tierschutzpartei | 1626 | 1,6 | 1438 | 1.5 | 2122 | 1.8 | 1708 | 1.9 |
| PIRATEN | 382 | 0,4 | 519 | 0.5 | 336 | 0.3 | 305 | 0.3 |
| FREIE WÄHLER | 1117 | 1,1 | 756 | 0.8 | 1308 | 1.1 | 643 | 0.7 |
| FAMILIE | 583 | 0,6 | 555 | 0.6 | - | - | - | - |
| Volt | 1365 | 1,4 | 355 | 0.4 | 192 | 0.2 | 177 | 0.2 |
| ÖDP | 239 | 0,2 | 275 | 0.3 | 79 | 0.1 | - | - |
| TIERSCHUTZ hier! | 544 | 0,5 | 286 | 0.3 | - | - | - | - |
| MERA25 | 125 | 0,1 | 140 | 0.1 | - | - | - | - |
| HEIMAT | 63 | 0,1 | 176 | 0.2 | 151 | 0.1 | - | - |
| PdH | 167 | 0,2 | 135 | 0.1 | 74 | 0.1 | 118 | 0.1 |
| Bündnis C | 107 | 0,1 | 65 | 0.1 | - | - | - | - |
| Verjüngungsforschung | 42 | 0,0 | 133 | 0.1 | - | - | 230 | 0.3 |
| BIG | 28 | 0,0 | 36 | 0.0 | - | - | - | - |
| MENSCHLICHE WELT | 103 | 0,1 | 68 | 0.1 | - | - | - | - |
| DKP | 13 | 0,0 | 23 | 0.0 | 16 | 0.0 | - | - |
| MLPD | 21 | 0,0 | 22 | 0.0 | 15 | 0.0 | - | - |
| SGP | 11 | 0,0 | 17 | 0.0 | - | - | - | - |
| ABG | 44 | 0,0 | - | - | - | - | - | - |
| dieBasis | 216 | 0,2 | - | - | 1215 | 1.0 | 1346 | 1.5 |
| BÜNDNIS | 503 | 0,5 | - | - | - | - | - | - |
| BSW | 4099 | 4,1 | - | - | - | - | - | - |
| DAVA | 152 | 0,2 | - | - | - | - | - | - |
| KLIMALISTE | 47 | 0,0 | - | - | - | - | - | - |
| LETZTE GENERATION | 159 | 0,2 | - | - | - | - | - | - |
| PDV | 65 | 0,1 | - | - | - | - | - | - |
| PdF | 607 | 0,6 | - | - | - | - | - | - |
| V-Partei³ | 109 | 0,1 | - | - | 91 | 0.1 | - | - |
| Sonstige | | | 1608 | 1,7 | 311 | 0,3 | - | - |

Vorläufige Ergebnisse und Vergleichszahlen im Wahlkreis Nr. 353 Harburg

| Ergebnis | Europawahl 2024 | | Europawahl 2019 | | Bundestagswahl 2021 | | Landtagswahl 2022 | |
|----------------------|-----------------|------|-----------------|------|---------------------|------|-------------------|------|
| | Stimmen | % | Stimmen | % | Zweitstimmen | % | Zweitstimmen | % |
| Wahlberechtigte | 207813 | | 199955 | | 201740 | | 200818 | |
| Wählerinnen/Wähler | 141778 | | 132929 | | 161635 | | 125485 | |
| Wahlbeteiligung | | 68.2 | | 66.5 | | 80.1 | | 62.5 |
| Ungültige Stimmen | 590 | 0.4 | 828 | 0.6 | 893 | 0.6 | 2129 | 1.7 |
| Gültige Stimmen | 141188 | | 132101 | | 160742 | | 123356 | |
| CDU | 43993 | 31,2 | 38070 | 28.8 | 39850 | 24.8 | 38674 | 31.4 |
| GRÜNE | 18747 | 13,3 | 34654 | 26.2 | 26777 | 16.7 | 20290 | 16.4 |
| SPD | 23461 | 16,6 | 21515 | 16.3 | 46765 | 29.1 | 34612 | 28.1 |
| AfD | 18329 | 13,0 | 11358 | 8.6 | 11671 | 7.3 | 12583 | 10.2 |
| FDP | 9931 | 7,0 | 7935 | 6.0 | 20426 | 12.7 | 6204 | 5.0 |
| DIE LINKE | 2764 | 2,0 | 4437 | 3.4 | 4682 | 2.9 | 2859 | 2.3 |
| Die PARTEI | 2569 | 1,8 | 2754 | 2.1 | 1193 | 0.7 | 956 | 0.8 |
| Tierschutzpartei | 2469 | 1,7 | 2584 | 2.0 | 2360 | 1.5 | 2003 | 1.6 |
| PIRATEN | 694 | 0,5 | 839 | 0.6 | 568 | 0.4 | 418 | 0.3 |
| FREIE WÄHLER | 2241 | 1,6 | 1309 | 1.0 | 2404 | 1.5 | 1838 | 1.5 |
| FAMILIE | 831 | 0,6 | 843 | 0.6 | - | - | - | - |
| Volt | 3248 | 2,3 | 771 | 0.6 | 347 | 0.2 | 354 | 0.3 |
| ÖDP | 530 | 0,4 | 721 | 0.5 | 141 | 0.1 | - | - |
| TIERSCHUTZ hier! | 613 | 0,4 | 315 | 0.2 | - | - | - | - |
| MERA25 | 284 | 0,2 | 408 | 0.3 | - | - | - | - |
| HEIMAT | 105 | 0,1 | 192 | 0.1 | 138 | 0.1 | - | - |
| PdH | 292 | 0,2 | 183 | 0.1 | 130 | 0.1 | 199 | 0.2 |
| Bündnis C | 237 | 0,2 | 216 | 0.2 | - | - | - | - |
| Verjüngungsforschung | 82 | 0,1 | 169 | 0.1 | - | - | 371 | 0.3 |
| BIG | 69 | 0,0 | 87 | 0.1 | - | - | - | - |
| MENSCHLICHE WELT | 205 | 0,1 | 99 | 0.1 | - | - | - | - |
| DKP | 43 | 0,0 | 36 | 0.0 | 23 | 0.0 | - | - |
| MLPD | 18 | 0,0 | 28 | 0.0 | 23 | 0.0 | - | - |
| SGP | 25 | 0,0 | 10 | 0.0 | - | - | - | - |
| ABG | 73 | 0,1 | - | - | - | - | - | - |
| dieBasis | 419 | 0,3 | - | - | 2452 | 1.5 | 1995 | 1.6 |
| BÜNDNIS | 672 | 0,5 | - | - | - | - | - | - |
| BSW | 6052 | 4,3 | - | - | - | - | - | - |
| DAVA | 272 | 0,2 | - | - | - | - | - | - |
| KLIMALISTE | 93 | 0,1 | - | - | - | - | - | - |
| LETZTE GENERATION | 310 | 0,2 | - | - | - | - | - | - |
| PDV | 125 | 0,1 | - | - | - | - | - | - |
| PdF | 1179 | 0,8 | - | - | - | - | - | - |
| V-Partei³ | 213 | 0,2 | - | - | 113 | 0.1 | - | - |
| Sonstige | | | 2568 | 1,9 | 679 | 0,4 | - | - |

Vorläufige Ergebnisse und Vergleichszahlen im Wahlkreis Nr. 354 Lüchow-Dannenberg

| Ergebnis | Europawahl 2024 | | Europawahl 2019 | | Bundestagswahl 2021 | | Landtagswahl 2022 | |
|----------------------|-----------------|------|-----------------|------|---------------------|------|-------------------|------|
| | Stimmen | % | Stimmen | % | Zweitstimmen | % | Zweitstimmen | % |
| Wahlberechtigte | 39668 | | 39160 | | 39132 | | 38898 | |
| Wählerinnen/Wähler | 25357 | | 23088 | | 28561 | | 23899 | |
| Wahlbeteiligung | | 63.9 | | 59.0 | | 73.0 | | 61.4 |
| Ungültige Stimmen | 110 | 0.4 | 147 | 0.6 | 292 | 1.0 | 260 | 1.1 |
| Gültige Stimmen | 25247 | | 22941 | | 28269 | | 23639 | |
| CDU | 6705 | 26,6 | 6175 | 26.9 | 6806 | 24.1 | 6116 | 25.9 |
| GRÜNE | 4201 | 16,6 | 6558 | 28.6 | 5605 | 19.8 | 4750 | 20.1 |
| SPD | 4145 | 16,4 | 3915 | 17.1 | 8193 | 29.0 | 6859 | 29.0 |
| AfD | 3135 | 12,4 | 1710 | 7.5 | 2005 | 7.1 | 2591 | 11.0 |
| FDP | 1092 | 4,3 | 896 | 3.9 | 2210 | 7.8 | 906 | 3.8 |
| DIE LINKE | 953 | 3,8 | 1269 | 5.5 | 1587 | 5.6 | 999 | 4.2 |
| Die PARTEI | 685 | 2,7 | 595 | 2.6 | 351 | 1.2 | 273 | 1.2 |
| Tierschutzpartei | 429 | 1,7 | 333 | 1.5 | 394 | 1.4 | 377 | 1.6 |
| PIRATEN | 152 | 0,6 | 121 | 0.5 | 92 | 0.3 | 106 | 0.4 |
| FREIE WÄHLER | 847 | 3,4 | 125 | 0.5 | 194 | 0.7 | 140 | 0.6 |
| FAMILIE | 153 | 0,6 | 167 | 0.7 | - | | - | |
| Volt | 286 | 1,1 | 91 | 0.4 | 37 | 0.1 | 40 | 0.2 |
| ÖDP | 103 | 0,4 | 151 | 0.7 | 21 | 0.1 | - | |
| TIERSCHUTZ hier! | 118 | 0,5 | 73 | 0.3 | - | | - | |
| MERA25 | 56 | 0,2 | 107 | 0.5 | - | | - | |
| HEIMAT | 17 | 0,1 | 39 | 0.2 | 32 | 0.1 | - | |
| PdH | 28 | 0,1 | 19 | 0.1 | 10 | 0.0 | 30 | 0.1 |
| Bündnis C | 26 | 0,1 | 39 | 0.2 | - | | - | |
| Verjüngungsforschung | 14 | 0,1 | 32 | 0.1 | - | | 73 | 0.3 |
| BIG | 8 | 0,0 | 2 | 0.0 | - | | - | |
| MENSCHLICHE WELT | 34 | 0,1 | 23 | 0.1 | - | | - | |
| DKP | 20 | 0,1 | 12 | 0.1 | 19 | 0.1 | - | |
| MLPD | 8 | 0,0 | 11 | 0.0 | 5 | 0.0 | - | |
| SGP | 4 | 0,0 | 6 | 0.0 | - | | - | |
| ABG | 8 | 0,0 | - | | - | | - | |
| dieBasis | 86 | 0,3 | - | | 626 | 2.2 | 379 | 1.6 |
| BÜNDNIS | 61 | 0,2 | - | | - | | - | |
| BSW | 1470 | 5,8 | - | | - | | - | |
| DAVA | 12 | 0,0 | - | | - | | - | |
| KLIMALISTE | 17 | 0,1 | - | | - | | - | |
| LETZTE GENERATION | 208 | 0,8 | - | | - | | - | |
| PDV | 11 | 0,0 | - | | - | | - | |
| PdF | 116 | 0,5 | - | | - | | - | |
| V-Partei³ | 39 | 0,2 | - | | 21 | 0.1 | - | |
| Sonstige | | | 472 | 2,1 | 61 | 0,2 | - | |

Vorläufige Ergebnisse und Vergleichszahlen im Wahlkreis Nr. 355 Lüneburg

| Ergebnis | Europawahl 2024 | | Europawahl 2019 | | Bundestagswahl 2021 | | Landtagswahl 2022 | |
|----------------------|-----------------|------|-----------------|------|---------------------|------|-------------------|------|
| | Stimmen | % | Stimmen | % | Zweitstimmen | % | Zweitstimmen | % |
| Wahlberechtigte | 147046 | | 142507 | | 143541 | | 142904 | |
| Wählerinnen/Wähler | 100457 | | 95397 | | 110622 | | 88918 | |
| Wahlbeteiligung | | 68.3 | | 66.9 | | 77.1 | | 62.2 |
| Ungültige Stimmen | 615 | 0.6 | 666 | 0.7 | 785 | 0.7 | 674 | 0.8 |
| Gültige Stimmen | 99842 | | 94731 | | 109837 | | 88244 | |
| CDU | 24777 | 24,8 | 23611 | 24.9 | 22226 | 20.2 | 20147 | 22.8 |
| GRÜNE | 18170 | 18,2 | 27046 | 28.6 | 24980 | 22.7 | 18946 | 21.5 |
| SPD | 17772 | 17,8 | 17596 | 18.6 | 33069 | 30.1 | 27029 | 30.6 |
| AfD | 11941 | 12,0 | 7151 | 7.5 | 7140 | 6.5 | 8730 | 9.9 |
| FDP | 5851 | 5,9 | 3914 | 4.1 | 11031 | 10.0 | 4185 | 4.7 |
| DIE LINKE | 3442 | 3,4 | 4530 | 4.8 | 4741 | 4.3 | 3567 | 4.0 |
| Die PARTEI | 2118 | 2,1 | 2614 | 2.8 | 1138 | 1.0 | 1113 | 1.3 |
| Tierschutzpartei | 1895 | 1,9 | 1728 | 1.8 | 1287 | 1.2 | 1328 | 1.5 |
| PIRATEN | 648 | 0,6 | 724 | 0.8 | 361 | 0.3 | 345 | 0.4 |
| FREIE WÄHLER | 1150 | 1,2 | 515 | 0.5 | 967 | 0.9 | 666 | 0.8 |
| FAMILIE | 534 | 0,5 | 567 | 0.6 | - | - | - | - |
| Volt | 2706 | 2,7 | 874 | 0.9 | 331 | 0.3 | 303 | 0.3 |
| ÖDP | 396 | 0,4 | 608 | 0.6 | 126 | 0.1 | - | - |
| TIERSCHUTZ hier! | 523 | 0,5 | 262 | 0.3 | - | - | - | - |
| MERA25 | 343 | 0,3 | 393 | 0.4 | - | - | - | - |
| HEIMAT | 68 | 0,1 | 216 | 0.2 | 147 | 0.1 | - | - |
| PdH | 226 | 0,2 | 142 | 0.1 | 109 | 0.1 | 153 | 0.2 |
| Bündnis C | 114 | 0,1 | 77 | 0.1 | - | - | - | - |
| Verjüngungsforschung | 63 | 0,1 | 135 | 0.1 | - | - | 300 | 0.3 |
| BIG | 43 | 0,0 | 53 | 0.1 | - | - | - | - |
| MENSCHLICHE WELT | 142 | 0,1 | 90 | 0.1 | - | - | - | - |
| DKP | 25 | 0,0 | 33 | 0.0 | 46 | 0.0 | - | - |
| MLPD | 18 | 0,0 | 15 | 0.0 | 20 | 0.0 | - | - |
| SGP | 21 | 0,0 | 7 | 0.0 | - | - | - | - |
| ABG | 47 | 0,0 | - | - | - | - | - | - |
| dieBasis | 364 | 0,4 | - | - | 1773 | 1.6 | 1432 | 1.6 |
| BÜNDNIS | 437 | 0,4 | - | - | - | - | - | - |
| BSW | 4455 | 4,5 | - | - | - | - | - | - |
| DAVA | 130 | 0,1 | - | - | - | - | - | - |
| KLIMALISTE | 106 | 0,1 | - | - | - | - | - | - |
| LETZTE GENERATION | 437 | 0,4 | - | - | - | - | - | - |
| PDV | 69 | 0,1 | - | - | - | - | - | - |
| PdF | 670 | 0,7 | - | - | - | - | - | - |
| V-Partei³ | 141 | 0,1 | - | - | 70 | 0.1 | - | - |
| Sonstige | | | 1830 | 1,9 | 275 | 0,3 | - | - |

Vorläufige Ergebnisse und Vergleichszahlen im Wahlkreis Nr. 356 Osterholz

| Ergebnis | Europawahl 2024 | | Europawahl 2019 | | Bundestagswahl 2021 | | Landtagswahl 2022 | |
|----------------------|-----------------|------|-----------------|------|---------------------|------|-------------------|------|
| | Stimmen | % | Stimmen | % | Zweitstimmen | % | Zweitstimmen | % |
| Wahlberechtigte | 92450 | | 90731 | | 91256 | | 90456 | |
| Wählerinnen/Wähler | 60295 | | 56826 | | 70271 | | 53237 | |
| Wahlbeteiligung | | 65.2 | | 62.6 | | 77.0 | | 58.9 |
| Ungültige Stimmen | 273 | 0.5 | 310 | 0.5 | 513 | 0.7 | 513 | 1.0 |
| Gültige Stimmen | 60022 | | 56516 | | 69758 | | 52724 | |
| CDU | 18402 | 30,7 | 16084 | 28.5 | 16487 | 23.6 | 15056 | 28.6 |
| GRÜNE | 7710 | 12,8 | 13754 | 24.3 | 11153 | 16.0 | 8153 | 15.5 |
| SPD | 12107 | 20,2 | 11606 | 20.5 | 23362 | 33.5 | 18307 | 34.7 |
| AfD | 7498 | 12,5 | 4550 | 8.1 | 5062 | 7.3 | 5016 | 9.5 |
| FDP | 3042 | 5,1 | 2699 | 4.8 | 7091 | 10.2 | 2038 | 3.9 |
| DIE LINKE | 1451 | 2,4 | 2714 | 4.8 | 2747 | 3.9 | 1562 | 3.0 |
| Die PARTEI | 990 | 1,6 | 1105 | 2.0 | 554 | 0.8 | 363 | 0.7 |
| Tierschutzpartei | 922 | 1,5 | 818 | 1.4 | 1005 | 1.4 | 752 | 1.4 |
| PIRATEN | 265 | 0,4 | 317 | 0.6 | 171 | 0.2 | 172 | 0.3 |
| FREIE WÄHLER | 536 | 0,9 | 344 | 0.6 | 620 | 0.9 | 335 | 0.6 |
| FAMILIE | 341 | 0,6 | 355 | 0.6 | - | | - | |
| Volt | 1297 | 2,2 | 251 | 0.4 | 133 | 0.2 | 118 | 0.2 |
| ÖDP | 195 | 0,3 | 201 | 0.4 | 64 | 0.1 | - | |
| TIERSCHUTZ hier! | 299 | 0,5 | 173 | 0.3 | - | | - | |
| MERA25 | 96 | 0,2 | 155 | 0.3 | - | | - | |
| HEIMAT | 48 | 0,1 | 89 | 0.2 | 62 | 0.1 | - | |
| PdH | 120 | 0,2 | 118 | 0.2 | 72 | 0.1 | 93 | 0.2 |
| Bündnis C | 102 | 0,2 | 73 | 0.1 | - | | - | |
| Verjüngungsforschung | 33 | 0,1 | 66 | 0.1 | - | | 156 | 0.3 |
| BIG | 31 | 0,1 | 32 | 0.1 | - | | - | |
| MENSCHLICHE WELT | 70 | 0,1 | 44 | 0.1 | - | | - | |
| DKP | 9 | 0,0 | 17 | 0.0 | 20 | 0.0 | - | |
| MLPD | 12 | 0,0 | 11 | 0.0 | 11 | 0.0 | - | |
| SGP | 7 | 0,0 | 6 | 0.0 | - | | - | |
| ABG | 33 | 0,1 | - | | - | | - | |
| dieBasis | 172 | 0,3 | - | | 814 | 1.2 | 603 | 1.1 |
| BÜNDNIS | 304 | 0,5 | - | | - | | - | |
| BSW | 2973 | 5,0 | - | | - | | - | |
| DAVA | 139 | 0,2 | - | | - | | - | |
| KLIMALISTE | 43 | 0,1 | - | | - | | - | |
| LETZTE GENERATION | 125 | 0,2 | - | | - | | - | |
| PDV | 43 | 0,1 | - | | - | | - | |
| PdF | 536 | 0,9 | - | | - | | - | |
| V-Partei³ | 71 | 0,1 | - | | 57 | 0.1 | - | |
| Sonstige | | | 934 | 1,7 | 273 | 0,4 | - | |

Vorläufige Ergebnisse und Vergleichszahlen im Wahlkreis Nr. 357 Rotenburg (Wümme)

| Ergebnis | Europawahl 2024 | | Europawahl 2019 | | Bundestagswahl 2021 | | Landtagswahl 2022 | |
|----------------------|-----------------|------|-----------------|------|---------------------|------|-------------------|------|
| | Stimmen | % | Stimmen | % | Zweitstimmen | % | Zweitstimmen | % |
| Wahlberechtigte | 132480 | | 129318 | | 129750 | | 129286 | |
| Wählerinnen/Wähler | 86919 | | 80401 | | 98606 | | 79947 | |
| Wahlbeteiligung | | 65.6 | | 62.2 | | 76.0 | | 61.8 |
| Ungültige Stimmen | 371 | 0.4 | 456 | 0.6 | 668 | 0.7 | 627 | 0.8 |
| Gültige Stimmen | 86548 | | 79945 | | 97938 | | 79320 | |
| CDU | 33145 | 38,3 | 28225 | 35.3 | 27851 | 28.4 | 27410 | 34.6 |
| GRÜNE | 8499 | 9,8 | 17223 | 21.5 | 13275 | 13.6 | 9035 | 11.4 |
| SPD | 14998 | 17,3 | 14467 | 18.1 | 31477 | 32.1 | 25523 | 32.2 |
| AfD | 11582 | 13,4 | 5814 | 7.3 | 6910 | 7.1 | 8351 | 10.5 |
| FDP | 4390 | 5,1 | 4221 | 5.3 | 10441 | 10.7 | 3325 | 4.2 |
| DIE LINKE | 1545 | 1,8 | 2641 | 3.3 | 2681 | 2.7 | 1701 | 2.1 |
| Die PARTEI | 1366 | 1,6 | 1708 | 2.1 | 783 | 0.8 | 583 | 0.7 |
| Tierschutzpartei | 1115 | 1,3 | 1074 | 1.3 | 1198 | 1.2 | 1024 | 1.3 |
| PIRATEN | 351 | 0,4 | 476 | 0.6 | 331 | 0.3 | 233 | 0.3 |
| FREIE WÄHLER | 1288 | 1,5 | 768 | 1.0 | 1144 | 1.2 | 918 | 1.2 |
| FAMILIE | 522 | 0,6 | 557 | 0.7 | - | | - | |
| Volt | 1562 | 1,8 | 325 | 0.4 | 268 | 0.3 | 296 | 0.4 |
| ÖDP | 203 | 0,2 | 249 | 0.3 | 80 | 0.1 | - | |
| TIERSCHUTZ hier! | 330 | 0,4 | 207 | 0.3 | - | | - | |
| MERA25 | 94 | 0,1 | 159 | 0.2 | - | | - | |
| HEIMAT | 65 | 0,1 | 164 | 0.2 | 134 | 0.1 | - | |
| PdH | 146 | 0,2 | 108 | 0.1 | 64 | 0.1 | 119 | 0.2 |
| Bündnis C | 131 | 0,2 | 107 | 0.1 | - | | - | |
| Verjüngungsforschung | 44 | 0,1 | 123 | 0.2 | - | | 209 | 0.3 |
| BIG | 44 | 0,1 | 35 | 0.0 | - | | - | |
| MENSCHLICHE WELT | 105 | 0,1 | 67 | 0.1 | - | | - | |
| DKP | 18 | 0,0 | 17 | 0.0 | 14 | 0.0 | - | |
| MLPD | 5 | 0,0 | 16 | 0.0 | 12 | 0.0 | - | |
| SGP | 8 | 0,0 | 13 | 0.0 | - | | - | |
| ABG | 42 | 0,0 | - | | - | | - | |
| dieBasis | 166 | 0,2 | - | | 998 | 1.0 | 593 | 0.7 |
| BÜNDNIS | 360 | 0,4 | - | | - | | - | |
| BSW | 3348 | 3,9 | - | | - | | - | |
| DAVA | 95 | 0,1 | - | | - | | - | |
| KLIMALISTE | 61 | 0,1 | - | | - | | - | |
| LETZTE GENERATION | 183 | 0,2 | - | | - | | - | |
| PDV | 57 | 0,1 | - | | - | | - | |
| PdF | 595 | 0,7 | - | | - | | - | |
| V-Partei³ | 85 | 0,1 | - | | 48 | 0.0 | - | |
| Sonstige | | | 1181 | 1,5 | 229 | 0,2 | - | |

Vorläufige Ergebnisse und Vergleichszahlen im Wahlkreis Nr. 358 Heidekreis

| Ergebnis | Europawahl 2024 | | Europawahl 2019 | | Bundestagswahl 2021 | | Landtagswahl 2022 | |
|----------------------|-----------------|------|-----------------|------|---------------------|------|-------------------|------|
| | Stimmen | % | Stimmen | % | Zweitstimmen | % | Zweitstimmen | % |
| Wahlberechtigte | 110766 | | 108608 | | 108997 | | 108545 | |
| Wählerinnen/Wähler | 69064 | | 64342 | | 80088 | | 64853 | |
| Wahlbeteiligung | | 62.4 | | 59.2 | | 73.5 | | 59.7 |
| Ungültige Stimmen | 399 | 0.6 | 406 | 0.6 | 561 | 0.7 | 559 | 0.9 |
| Gültige Stimmen | 68665 | | 63936 | | 79527 | | 64294 | |
| CDU | 22098 | 32,2 | 19910 | 31.1 | 19475 | 24.5 | 18338 | 28.5 |
| GRÜNE | 6241 | 9,1 | 12856 | 20.1 | 10181 | 12.8 | 7303 | 11.4 |
| SPD | 14412 | 21,0 | 14195 | 22.2 | 28714 | 36.1 | 22470 | 34.9 |
| AfD | 10672 | 15,5 | 5766 | 9.0 | 6758 | 8.5 | 8520 | 13.3 |
| FDP | 3489 | 5,1 | 3243 | 5.1 | 7874 | 9.9 | 2825 | 4.4 |
| DIE LINKE | 1087 | 1,6 | 1987 | 3.1 | 2137 | 2.7 | 1532 | 2.4 |
| Die PARTEI | 1123 | 1,6 | 1179 | 1.8 | 696 | 0.9 | 525 | 0.8 |
| Tierschutzpartei | 1075 | 1,6 | 984 | 1.5 | 1157 | 1.5 | 985 | 1.5 |
| PIRATEN | 342 | 0,5 | 380 | 0.6 | 304 | 0.4 | 259 | 0.4 |
| FREIE WÄHLER | 1080 | 1,6 | 442 | 0.7 | 828 | 1.0 | 534 | 0.8 |
| FAMILIE | 459 | 0,7 | 454 | 0.7 | - | - | - | - |
| Volt | 1333 | 1,9 | 245 | 0.4 | 163 | 0.2 | 236 | 0.4 |
| ÖDP | 217 | 0,3 | 258 | 0.4 | 68 | 0.1 | - | - |
| TIERSCHUTZ hier! | 347 | 0,5 | 201 | 0.3 | - | - | - | - |
| MERA25 | 97 | 0,1 | 117 | 0.2 | - | - | - | - |
| HEIMAT | 68 | 0,1 | 147 | 0.2 | 115 | 0.1 | - | - |
| PdH | 115 | 0,2 | 85 | 0.1 | 64 | 0.1 | 101 | 0.2 |
| Bündnis C | 94 | 0,1 | 107 | 0.2 | - | - | - | - |
| Verjüngungsforschung | 43 | 0,1 | 101 | 0.2 | - | - | 217 | 0.3 |
| BIG | 30 | 0,0 | 22 | 0.0 | - | - | - | - |
| MENSCHLICHE WELT | 85 | 0,1 | 47 | 0.1 | - | - | - | - |
| DKP | 7 | 0,0 | 28 | 0.0 | 13 | 0.0 | - | - |
| MLPD | 11 | 0,0 | 8 | 0.0 | 9 | 0.0 | - | - |
| SGP | 15 | 0,0 | 11 | 0.0 | - | - | - | - |
| ABG | 50 | 0,1 | - | - | - | - | - | - |
| dieBasis | 108 | 0,2 | - | - | 717 | 0.9 | 449 | 0.7 |
| BÜNDNIS | 267 | 0,4 | - | - | - | - | - | - |
| BSW | 2883 | 4,2 | - | - | - | - | - | - |
| DAVA | 90 | 0,1 | - | - | - | - | - | - |
| KLIMALISTE | 47 | 0,1 | - | - | - | - | - | - |
| LETZTE GENERATION | 95 | 0,1 | - | - | - | - | - | - |
| PDV | 41 | 0,1 | - | - | - | - | - | - |
| PdF | 454 | 0,7 | - | - | - | - | - | - |
| V-Partei³ | 90 | 0,1 | - | - | 66 | 0.1 | - | - |
| Sonstige | | | 1163 | 1,8 | 188 | 0,2 | - | - |

Vorläufige Ergebnisse und Vergleichszahlen im Wahlkreis Nr. 359 Stade

| Ergebnis | Europawahl 2024 | | Europawahl 2019 | | Bundestagswahl 2021 | | Landtagswahl 2022 | |
|----------------------|-----------------|------|-----------------|------|---------------------|------|-------------------|------|
| | Stimmen | % | Stimmen | % | Zweitstimmen | % | Zweitstimmen | % |
| Wahlberechtigte | 161594 | | 157508 | | 158345 | | 157634 | |
| Wählerinnen/Wähler | 105393 | | 98083 | | 120245 | | 95631 | |
| Wahlbeteiligung | | 65.2 | | 62.3 | | 75.9 | | 60.7 |
| Ungültige Stimmen | 458 | 0.4 | 593 | 0.6 | 776 | 0.6 | 724 | 0.8 |
| Gültige Stimmen | 104935 | | 97490 | | 119469 | | 94907 | |
| CDU | 35956 | 34,3 | 30779 | 31.6 | 29907 | 25.0 | 28706 | 30.2 |
| GRÜNE | 11859 | 11,3 | 22224 | 22.8 | 17776 | 14.9 | 12718 | 13.4 |
| SPD | 19003 | 18,1 | 18491 | 19.0 | 38988 | 32.6 | 30622 | 32.3 |
| AfD | 14809 | 14,1 | 8245 | 8.5 | 9258 | 7.7 | 10923 | 11.5 |
| FDP | 5197 | 5,0 | 4715 | 4.8 | 13088 | 11.0 | 4118 | 4.3 |
| DIE LINKE | 1951 | 1,9 | 3434 | 3.5 | 3500 | 2.9 | 2475 | 2.6 |
| Die PARTEI | 1767 | 1,7 | 1965 | 2.0 | 1142 | 1.0 | 734 | 0.8 |
| Tierschutzpartei | 1477 | 1,4 | 1558 | 1.6 | 1563 | 1.3 | 1355 | 1.4 |
| PIRATEN | 543 | 0,5 | 784 | 0.8 | 597 | 0.5 | 443 | 0.5 |
| FREIE WÄHLER | 1402 | 1,3 | 842 | 0.9 | 1308 | 1.1 | 1132 | 1.2 |
| FAMILIE | 671 | 0,6 | 654 | 0.7 | - | | - | |
| Volt | 2231 | 2,1 | 621 | 0.6 | 321 | 0.3 | 512 | 0.5 |
| ÖDP | 271 | 0,3 | 361 | 0.4 | 85 | 0.1 | - | |
| TIERSCHUTZ hier! | 434 | 0,4 | 249 | 0.3 | - | | - | |
| MERA25 | 160 | 0,2 | 212 | 0.2 | - | | - | |
| HEIMAT | 65 | 0,1 | 238 | 0.2 | 141 | 0.1 | - | |
| PdH | 213 | 0,2 | 147 | 0.2 | 101 | 0.1 | 156 | 0.2 |
| Bündnis C | 91 | 0,1 | 80 | 0.1 | - | | - | |
| Verjüngungsforschung | 55 | 0,1 | 108 | 0.1 | - | | 301 | 0.3 |
| BIG | 36 | 0,0 | 92 | 0.1 | - | | - | |
| MENSCHLICHE WELT | 109 | 0,1 | 70 | 0.1 | - | | - | |
| DKP | 26 | 0,0 | 24 | 0.0 | 22 | 0.0 | - | |
| MLPD | 9 | 0,0 | 15 | 0.0 | 11 | 0.0 | - | |
| SGP | 12 | 0,0 | 14 | 0.0 | - | | - | |
| ABG | 52 | 0,0 | - | | - | | - | |
| dieBasis | 181 | 0,2 | - | | 1165 | 1.0 | 712 | 0.8 |
| BÜNDNIS | 483 | 0,5 | - | | - | | - | |
| BSW | 4379 | 4,2 | - | | - | | - | |
| DAVA | 315 | 0,3 | - | | - | | - | |
| KLIMALISTE | 45 | 0,0 | - | | - | | - | |
| LETZTE GENERATION | 189 | 0,2 | - | | - | | - | |
| PDV | 82 | 0,1 | - | | - | | - | |
| PdF | 748 | 0,7 | - | | - | | - | |
| V-Partei³ | 114 | 0,1 | - | | 92 | 0.1 | - | |
| Sonstige | | | 1568 | 1,6 | 404 | 0,3 | - | |

Vorläufige Ergebnisse und Vergleichszahlen im Wahlkreis Nr. 360 Uelzen

| Ergebnis | Europawahl 2024 | | Europawahl 2019 | | Bundestagswahl 2021 | | Landtagswahl 2022 | |
|----------------------|-----------------|------|-----------------|------|---------------------|------|-------------------|------|
| | Stimmen | % | Stimmen | % | Zweitstimmen | % | Zweitstimmen | % |
| Wahlberechtigte | 76118 | | 74964 | | 74909 | | 74721 | |
| Wählerinnen/Wähler | 48960 | | 46290 | | 55668 | | 46919 | |
| Wahlbeteiligung | | 64.3 | | 61.7 | | 74.3 | | 62.8 |
| Ungültige Stimmen | 257 | 0.5 | 375 | 0.8 | 440 | 0.8 | 451 | 1.0 |
| Gültige Stimmen | 48703 | | 45915 | | 55228 | | 46468 | |
| CDU | 15365 | 31,5 | 15072 | 32.8 | 13985 | 25.3 | 12850 | 27.7 |
| GRÜNE | 5184 | 10,6 | 9501 | 20.7 | 7803 | 14.1 | 5514 | 11.9 |
| SPD | 9341 | 19,2 | 9168 | 20.0 | 18417 | 33.3 | 15672 | 33.7 |
| AfD | 7285 | 15,0 | 4038 | 8.8 | 4732 | 8.6 | 6493 | 14.0 |
| FDP | 2641 | 5,4 | 2348 | 5.1 | 5588 | 10.1 | 2198 | 4.7 |
| DIE LINKE | 960 | 2,0 | 1550 | 3.4 | 1711 | 3.1 | 1177 | 2.5 |
| Die PARTEI | 855 | 1,8 | 906 | 2.0 | 457 | 0.8 | 348 | 0.7 |
| Tierschutzpartei | 802 | 1,6 | 651 | 1.4 | 789 | 1.4 | 706 | 1.5 |
| PIRATEN | 280 | 0,6 | 327 | 0.7 | 258 | 0.5 | 187 | 0.4 |
| FREIE WÄHLER | 932 | 1,9 | 225 | 0.5 | 482 | 0.9 | 655 | 1.4 |
| FAMILIE | 326 | 0,7 | 300 | 0.7 | - | | - | |
| Volt | 733 | 1,5 | 235 | 0.5 | 82 | 0.1 | 104 | 0.2 |
| ÖDP | 164 | 0,3 | 191 | 0.4 | 39 | 0.1 | - | |
| TIERSCHUTZ hier! | 275 | 0,6 | 144 | 0.3 | - | | - | |
| MERA25 | 86 | 0,2 | 87 | 0.2 | - | | - | |
| HEIMAT | 43 | 0,1 | 89 | 0.2 | 68 | 0.1 | - | |
| PdH | 67 | 0,1 | 71 | 0.2 | 38 | 0.1 | 60 | 0.1 |
| Bündnis C | 71 | 0,1 | 67 | 0.1 | - | | - | |
| Verjüngungsforschung | 25 | 0,1 | 76 | 0.2 | - | | 164 | 0.4 |
| BIG | 25 | 0,1 | 13 | 0.0 | - | | - | |
| MENSCHLICHE WELT | 71 | 0,1 | 39 | 0.1 | - | | - | |
| DKP | 19 | 0,0 | 21 | 0.0 | 9 | 0.0 | - | |
| MLPD | 8 | 0,0 | 9 | 0.0 | 6 | 0.0 | - | |
| SGP | 3 | 0,0 | 7 | 0.0 | - | | - | |
| ABG | 19 | 0,0 | - | | - | | - | |
| dieBasis | 113 | 0,2 | - | | 592 | 1.1 | 340 | 0.7 |
| BÜNDNIS | 204 | 0,4 | - | | - | | - | |
| BSW | 2182 | 4,5 | - | | - | | - | |
| DAVA | 52 | 0,1 | - | | - | | - | |
| KLIMALISTE | 32 | 0,1 | - | | - | | - | |
| LETZTE GENERATION | 113 | 0,2 | - | | - | | - | |
| PDV | 30 | 0,1 | - | | - | | - | |
| PdF | 323 | 0,7 | - | | - | | - | |
| V-Partei³ | 74 | 0,2 | - | | 46 | 0.1 | - | |
| Sonstige | | | 780 | 1,7 | 126 | 0,2 | - | |

Vorläufige Ergebnisse und Vergleichszahlen im Wahlkreis Nr. 402 Emden, Stadt

| Ergebnis | Europawahl 2024 | | Europawahl 2019 | | Bundestagswahl 2021 | | Landtagswahl 2022 | |
|----------------------|-----------------|------|-----------------|------|---------------------|------|-------------------|------|
| | Stimmen | % | Stimmen | % | Zweitstimmen | % | Zweitstimmen | % |
| Wahlberechtigte | 37557 | | 37967 | | 37374 | | 37074 | |
| Wählerinnen/Wähler | 21196 | | 22907 | | 25403 | | 19204 | |
| Wahlbeteiligung | | 56.4 | | 60.3 | | 68.0 | | 51.8 |
| Ungültige Stimmen | 150 | 0.7 | 333 | 1.5 | 303 | 1.2 | 287 | 1.5 |
| Gültige Stimmen | 21046 | | 22574 | | 25100 | | 18917 | |
| CDU | 4433 | 21,1 | 4188 | 18.6 | 3675 | 14.6 | 3380 | 17.9 |
| GRÜNE | 2181 | 10,4 | 4876 | 21.6 | 3897 | 15.5 | 2420 | 12.8 |
| SPD | 5526 | 26,3 | 6545 | 29.0 | 10844 | 43.2 | 7824 | 41.4 |
| AfD | 3478 | 16,5 | 2134 | 9.5 | 2034 | 8.1 | 2424 | 12.8 |
| FDP | 934 | 4,4 | 1102 | 4.9 | 2198 | 8.8 | 869 | 4.6 |
| DIE LINKE | 580 | 2,8 | 1282 | 5.7 | 1208 | 4.8 | 887 | 4.7 |
| Die PARTEI | 464 | 2,2 | 617 | 2.7 | 278 | 1.1 | 194 | 1.0 |
| Tierschutzpartei | 405 | 1,9 | 399 | 1.8 | 350 | 1.4 | 360 | 1.9 |
| PIRATEN | 209 | 1,0 | 200 | 0.9 | 94 | 0.4 | 94 | 0.5 |
| FREIE WÄHLER | 153 | 0,7 | 136 | 0.6 | 134 | 0.5 | 181 | 1.0 |
| FAMILIE | 123 | 0,6 | 178 | 0.8 | - | | - | |
| Volt | 349 | 1,7 | 103 | 0.5 | 40 | 0.2 | 51 | 0.3 |
| ÖDP | 60 | 0,3 | 47 | 0.2 | 19 | 0.1 | - | |
| TIERSCHUTZ hier! | 103 | 0,5 | 66 | 0.3 | - | | - | |
| MERA25 | 34 | 0,2 | 38 | 0.2 | - | | - | |
| HEIMAT | 20 | 0,1 | 50 | 0.2 | 31 | 0.1 | - | |
| PdH | 33 | 0,2 | 46 | 0.2 | 15 | 0.1 | 42 | 0.2 |
| Bündnis C | 30 | 0,1 | 33 | 0.1 | - | | - | |
| Verjüngungsforschung | 15 | 0,1 | 39 | 0.2 | - | | 53 | 0.3 |
| BIG | 12 | 0,1 | 13 | 0.1 | - | | - | |
| MENSCHLICHE WELT | 25 | 0,1 | 27 | 0.1 | - | | - | |
| DKP | 7 | 0,0 | 31 | 0.1 | 15 | 0.1 | - | |
| MLPD | 11 | 0,1 | 5 | 0.0 | 4 | 0.0 | - | |
| SGP | 5 | 0,0 | 3 | 0.0 | - | | - | |
| ABG | 9 | 0,0 | - | | - | | - | |
| dieBasis | 31 | 0,1 | - | | 197 | 0.8 | 138 | 0.7 |
| BÜNDNIS | 77 | 0,4 | - | | - | | - | |
| BSW | 1484 | 7,1 | - | | - | | - | |
| DAVA | 17 | 0,1 | - | | - | | - | |
| KLIMALISTE | 9 | 0,0 | - | | - | | - | |
| LETZTE GENERATION | 38 | 0,2 | - | | - | | - | |
| PDV | 25 | 0,1 | - | | - | | - | |
| PdF | 132 | 0,6 | - | | - | | - | |
| V-Partei³ | 34 | 0,2 | - | | 17 | 0.1 | - | |
| Sonstige | | | 416 | 1,8 | 50 | 0,2 | - | |

Vorläufige Ergebnisse und Vergleichszahlen im Wahlkreis Nr. 361 Verden

| Ergebnis | Europawahl 2024 | | Europawahl 2019 | | Bundestagswahl 2021 | | Landtagswahl 2022 | |
|----------------------|-----------------|------|-----------------|------|---------------------|------|-------------------|------|
| | Stimmen | % | Stimmen | % | Zweitstimmen | % | Zweitstimmen | % |
| Wahlberechtigte | 108256 | | 105973 | | 106234 | | 105697 | |
| Wählerinnen/Wähler | 69116 | | 68058 | | 81037 | | 64599 | |
| Wahlbeteiligung | | 63.8 | | 64.2 | | 76.3 | | 61.1 |
| Ungültige Stimmen | 285 | 0.4 | 498 | 0.7 | 576 | 0.7 | 490 | 0.8 |
| Gültige Stimmen | 68831 | | 67560 | | 80461 | | 64109 | |
| CDU | 21741 | 31,6 | 20584 | 30.5 | 19696 | 24.5 | 17534 | 27.4 |
| GRÜNE | 8770 | 12,7 | 15916 | 23.6 | 13030 | 16.2 | 9678 | 15.1 |
| SPD | 13663 | 19,9 | 14118 | 20.9 | 26068 | 32.4 | 22326 | 34.8 |
| AfD | 8822 | 12,8 | 5242 | 7.8 | 6267 | 7.8 | 6983 | 10.9 |
| FDP | 3525 | 5,1 | 3132 | 4.6 | 8562 | 10.6 | 2803 | 4.4 |
| DIE LINKE | 1229 | 1,8 | 2396 | 3.5 | 2506 | 3.1 | 1545 | 2.4 |
| Die PARTEI | 1108 | 1,6 | 1368 | 2.0 | 580 | 0.7 | 461 | 0.7 |
| Tierschutzpartei | 994 | 1,4 | 929 | 1.4 | 981 | 1.2 | 833 | 1.3 |
| PIRATEN | 313 | 0,5 | 380 | 0.6 | 272 | 0.3 | 178 | 0.3 |
| FREIE WÄHLER | 790 | 1,1 | 555 | 0.8 | 874 | 1.1 | 647 | 1.0 |
| FAMILIE | 370 | 0,5 | 394 | 0.6 | - | | - | |
| Volt | 1633 | 2,4 | 290 | 0.4 | 210 | 0.3 | 352 | 0.5 |
| ÖDP | 212 | 0,3 | 270 | 0.4 | 41 | 0.1 | - | |
| TIERSCHUTZ hier! | 275 | 0,4 | 201 | 0.3 | - | | - | |
| MERA25 | 106 | 0,2 | 157 | 0.2 | - | | - | |
| HEIMAT | 41 | 0,1 | 101 | 0.1 | 63 | 0.1 | - | |
| PdH | 138 | 0,2 | 106 | 0.2 | 59 | 0.1 | 89 | 0.1 |
| Bündnis C | 106 | 0,2 | 82 | 0.1 | - | | - | |
| Verjüngungsforschung | 23 | 0,0 | 88 | 0.1 | - | | 180 | 0.3 |
| BIG | 23 | 0,0 | 89 | 0.1 | - | | - | |
| MENSCHLICHE WELT | 88 | 0,1 | 52 | 0.1 | - | | - | |
| DKP | 16 | 0,0 | 15 | 0.0 | 7 | 0.0 | - | |
| MLPD | 12 | 0,0 | 12 | 0.0 | 23 | 0.0 | - | |
| SGP | 7 | 0,0 | 5 | 0.0 | - | | - | |
| ABG | 41 | 0,1 | - | | - | | - | |
| dieBasis | 155 | 0,2 | - | | 847 | 1.1 | 500 | 0.8 |
| BÜNDNIS | 323 | 0,5 | - | | - | | - | |
| BSW | 3160 | 4,6 | - | | - | | - | |
| DAVA | 274 | 0,4 | - | | - | | - | |
| KLIMALISTE | 53 | 0,1 | - | | - | | - | |
| LETZTE GENERATION | 175 | 0,3 | - | | - | | - | |
| PDV | 56 | 0,1 | - | | - | | - | |
| PdF | 513 | 0,7 | - | | - | | - | |
| V-Partei³ | 76 | 0,1 | - | | 55 | 0.1 | - | |
| Sonstige | | | 1078 | 1,6 | 320 | 0,4 | - | |

Vorläufige Ergebnisse und Vergleichszahlen im Wahlkreis Nr. 403 Oldenburg (Oldb), Stadt

| Ergebnis | Europawahl 2024 | | Europawahl 2019 | | Bundestagswahl 2021 | | Landtagswahl 2022 | |
|----------------------|-----------------|------|-----------------|------|---------------------|------|-------------------|------|
| | Stimmen | % | Stimmen | % | Zweitstimmen | % | Zweitstimmen | % |
| Wahlberechtigte | 132509 | | 129795 | | 129639 | | 128737 | |
| Wählerinnen/Wähler | 88687 | | 84221 | | 97877 | | 77085 | |
| Wahlbeteiligung | | 66.9 | | 64.9 | | 75.5 | | 59.9 |
| Ungültige Stimmen | 387 | 0.4 | 388 | 0.5 | 685 | 0.7 | 448 | 0.6 |
| Gültige Stimmen | 88300 | | 83833 | | 97192 | | 76637 | |
| CDU | 18041 | 20,4 | 16019 | 19.1 | 14505 | 14.9 | 13154 | 17.2 |
| GRÜNE | 20088 | 22,7 | 29947 | 35.7 | 28692 | 29.5 | 21136 | 27.6 |
| SPD | 16434 | 18,6 | 14420 | 17.2 | 29108 | 29.9 | 24124 | 31.5 |
| AfD | 6717 | 7,6 | 4379 | 5.2 | 4178 | 4.3 | 4883 | 6.4 |
| FDP | 4891 | 5,5 | 3885 | 4.6 | 9107 | 9.4 | 3888 | 5.1 |
| DIE LINKE | 3581 | 4,1 | 5395 | 6.4 | 6057 | 6.2 | 3690 | 4.8 |
| Die PARTEI | 2255 | 2,6 | 3148 | 3.8 | 863 | 0.9 | 815 | 1.1 |
| Tierschutzpartei | 1509 | 1,7 | 1231 | 1.5 | 1055 | 1.1 | 1278 | 1.7 |
| PIRATEN | 725 | 0,8 | 619 | 0.7 | 499 | 0.5 | 499 | 0.7 |
| FREIE WÄHLER | 501 | 0,6 | 445 | 0.5 | 458 | 0.5 | 423 | 0.6 |
| FAMILIE | 300 | 0,3 | 347 | 0.4 | - | | - | |
| Volt | 5214 | 5,9 | 593 | 0.7 | 810 | 0.8 | 1515 | 2.0 |
| ÖDP | 397 | 0,4 | 579 | 0.7 | 146 | 0.2 | - | |
| TIERSCHUTZ hier! | 330 | 0,4 | 204 | 0.2 | - | | - | |
| MERA25 | 343 | 0,4 | 400 | 0.5 | - | | - | |
| HEIMAT | 40 | 0,0 | 100 | 0.1 | 54 | 0.1 | - | |
| PdH | 348 | 0,4 | 219 | 0.3 | 121 | 0.1 | 250 | 0.3 |
| Bündnis C | 70 | 0,1 | 53 | 0.1 | - | | - | |
| Verjüngungsforschung | 38 | 0,0 | 86 | 0.1 | - | | 201 | 0.3 |
| BIG | 44 | 0,0 | 105 | 0.1 | - | | - | |
| MENSCHLICHE WELT | 89 | 0,1 | 58 | 0.1 | - | | - | |
| DKP | 34 | 0,0 | 55 | 0.1 | 38 | 0.0 | - | |
| MLPD | 29 | 0,0 | 29 | 0.0 | 19 | 0.0 | - | |
| SGP | 11 | 0,0 | 9 | 0.0 | - | | - | |
| ABG | 22 | 0,0 | - | | - | | - | |
| dieBasis | 151 | 0,2 | - | | 1003 | 1.0 | 781 | 1.0 |
| BÜNDNIS | 300 | 0,3 | - | | - | | - | |
| BSW | 4153 | 4,7 | - | | - | | - | |
| DAVA | 236 | 0,3 | - | | - | | - | |
| KLIMALISTE | 92 | 0,1 | - | | - | | - | |
| LETZTE GENERATION | 461 | 0,5 | - | | - | | - | |
| PDV | 51 | 0,1 | - | | - | | - | |
| PdF | 641 | 0,7 | - | | - | | - | |
| V-Partei³ | 164 | 0,2 | - | | 104 | 0.1 | - | |
| Sonstige | | | 1508 | 1,8 | 375 | 0,4 | - | |

Vorläufige Ergebnisse und Vergleichszahlen im Wahlkreis Nr. 404 Osnabrück, Stadt

| Ergebnis | Europawahl 2024 | | Europawahl 2019 | | Bundestagswahl 2021 | | Landtagswahl 2022 | |
|----------------------|-----------------|------|-----------------|------|---------------------|------|-------------------|------|
| | Stimmen | % | Stimmen | % | Zweitstimmen | % | Zweitstimmen | % |
| Wahlberechtigte | 122749 | | 123608 | | 122310 | | 120726 | |
| Wählerinnen/Wähler | 80994 | | 79178 | | 91652 | | 71604 | |
| Wahlbeteiligung | | 66.0 | | 64.1 | | 74.9 | | 59.3 |
| Ungültige Stimmen | 325 | 0.4 | 393 | 0.5 | 681 | 0.7 | 428 | 0.6 |
| Gültige Stimmen | 80669 | | 78785 | | 90971 | | 71176 | |
| CDU | 19530 | 24,2 | 18653 | 23.7 | 18499 | 20.3 | 16284 | 22.9 |
| GRÜNE | 16744 | 20,8 | 26208 | 33.3 | 24842 | 27.3 | 18789 | 26.4 |
| SPD | 15592 | 19,3 | 13966 | 17.7 | 25564 | 28.1 | 21392 | 30.1 |
| AfD | 5847 | 7,2 | 3780 | 4.8 | 4052 | 4.5 | 4216 | 5.9 |
| FDP | 4574 | 5,7 | 3762 | 4.8 | 8816 | 9.7 | 3318 | 4.7 |
| DIE LINKE | 2915 | 3,6 | 4182 | 5.3 | 4673 | 5.1 | 2997 | 4.2 |
| Die PARTEI | 1923 | 2,4 | 2711 | 3.4 | 951 | 1.0 | 876 | 1.2 |
| Tierschutzpartei | 1215 | 1,5 | 857 | 1.1 | 781 | 0.9 | 1027 | 1.4 |
| PIRATEN | 564 | 0,7 | 559 | 0.7 | 276 | 0.3 | 218 | 0.3 |
| FREIE WÄHLER | 402 | 0,5 | 301 | 0.4 | 303 | 0.3 | 237 | 0.3 |
| FAMILIE | 262 | 0,3 | 262 | 0.3 | - | | - | |
| Volt | 4351 | 5,4 | 678 | 0.9 | 435 | 0.5 | 876 | 1.2 |
| ÖDP | 341 | 0,4 | 456 | 0.6 | 93 | 0.1 | - | |
| TIERSCHUTZ hier! | 257 | 0,3 | 139 | 0.2 | - | | - | |
| MERA25 | 412 | 0,5 | 312 | 0.4 | - | | - | |
| HEIMAT | 29 | 0,0 | 73 | 0.1 | 38 | 0.0 | - | |
| PdH | 246 | 0,3 | 257 | 0.3 | 115 | 0.1 | 199 | 0.3 |
| Bündnis C | 94 | 0,1 | 96 | 0.1 | - | | - | |
| Verjüngungsforschung | 31 | 0,0 | 61 | 0.1 | - | | 152 | 0.2 |
| BIG | 58 | 0,1 | 217 | 0.3 | - | | - | |
| MENSCHLICHE WELT | 84 | 0,1 | 48 | 0.1 | - | | - | |
| DKP | 34 | 0,0 | 42 | 0.1 | 41 | 0.0 | - | |
| MLPD | 15 | 0,0 | 25 | 0.0 | 9 | 0.0 | - | |
| SGP | 14 | 0,0 | 8 | 0.0 | - | | - | |
| ABG | 20 | 0,0 | - | | - | | - | |
| dieBasis | 188 | 0,2 | - | | 885 | 1.0 | 595 | 0.8 |
| BÜNDNIS | 256 | 0,3 | - | | - | | - | |
| BSW | 3093 | 3,8 | - | | - | | - | |
| DAVA | 448 | 0,6 | - | | - | | - | |
| KLIMALISTE | 83 | 0,1 | - | | - | | - | |
| LETZTE GENERATION | 346 | 0,4 | - | | - | | - | |
| PDV | 38 | 0,0 | - | | - | | - | |
| PdF | 548 | 0,7 | - | | - | | - | |
| V-Partei³ | 115 | 0,1 | - | | 61 | 0.1 | - | |
| Sonstige | | | 1132 | 1,4 | 537 | 0,6 | - | |

Vorläufige Ergebnisse und Vergleichszahlen im Wahlkreis Nr. 401 Delmenhorst, Stadt

| Ergebnis | Europawahl 2024 | | Europawahl 2019 | | Bundestagswahl 2021 | | Landtagswahl 2022 | |
|----------------------|-----------------|------|-----------------|------|---------------------|------|-------------------|------|
| | Stimmen | % | Stimmen | % | Zweitstimmen | % | Zweitstimmen | % |
| Wahlberechtigte | 55870 | | 56279 | | 55403 | | 54841 | |
| Wählerinnen/Wähler | 30329 | | 29611 | | 36051 | | 27175 | |
| Wahlbeteiligung | | 54.3 | | 52.6 | | 65.1 | | 49.6 |
| Ungültige Stimmen | 212 | 0.7 | 259 | 0.9 | 462 | 1.3 | 328 | 1.2 |
| Gültige Stimmen | 30117 | | 29352 | | 35589 | | 26847 | |
| CDU | 8131 | 27,0 | 7315 | 24.9 | 8006 | 22.5 | 6352 | 23.7 |
| GRÜNE | 2541 | 8,4 | 5907 | 20.1 | 4557 | 12.8 | 2997 | 11.2 |
| SPD | 6193 | 20,6 | 6500 | 22.1 | 12477 | 35.1 | 9858 | 36.7 |
| AfD | 5563 | 18,5 | 3480 | 11.9 | 3632 | 10.2 | 3995 | 14.9 |
| FDP | 1299 | 4,3 | 1403 | 4.8 | 3420 | 9.6 | 1093 | 4.1 |
| DIE LINKE | 711 | 2,4 | 1434 | 4.9 | 1291 | 3.6 | 871 | 3.2 |
| Die PARTEI | 478 | 1,6 | 716 | 2.4 | 387 | 1.1 | 209 | 0.8 |
| Tierschutzpartei | 531 | 1,8 | 607 | 2.1 | 568 | 1.6 | 577 | 2.1 |
| PIRATEN | 201 | 0,7 | 198 | 0.7 | 127 | 0.4 | 117 | 0.4 |
| FREIE WÄHLER | 270 | 0,9 | 262 | 0.9 | 280 | 0.8 | 266 | 1.0 |
| FAMILIE | 205 | 0,7 | 224 | 0.8 | - | | - | |
| Volt | 555 | 1,8 | 128 | 0.4 | 45 | 0.1 | 55 | 0.2 |
| ÖDP | 85 | 0,3 | 100 | 0.3 | 20 | 0.1 | - | |
| TIERSCHUTZ hier! | 157 | 0,5 | 102 | 0.3 | - | | - | |
| MERA25 | 59 | 0,2 | 58 | 0.2 | - | | - | |
| HEIMAT | 19 | 0,1 | 48 | 0.2 | 41 | 0.1 | - | |
| PdH | 70 | 0,2 | 33 | 0.1 | 27 | 0.1 | 45 | 0.2 |
| Bündnis C | 24 | 0,1 | 18 | 0.1 | - | | - | |
| Verjüngungsforschung | 13 | 0,0 | 64 | 0.2 | - | | 97 | 0.4 |
| BIG | 28 | 0,1 | 118 | 0.4 | - | | - | |
| MENSCHLICHE WELT | 56 | 0,2 | 21 | 0.1 | - | | - | |
| DKP | 10 | 0,0 | 7 | 0.0 | 5 | 0.0 | - | |
| MLPD | 5 | 0,0 | 5 | 0.0 | 4 | 0.0 | - | |
| SGP | 4 | 0,0 | 5 | 0.0 | - | | - | |
| ABG | 12 | 0,0 | - | | - | | - | |
| dieBasis | 60 | 0,2 | - | | 370 | 1.0 | 315 | 1.2 |
| BÜNDNIS | 165 | 0,5 | - | | - | | - | |
| BSW | 1895 | 6,3 | - | | - | | - | |
| DAVA | 381 | 1,3 | - | | - | | - | |
| KLIMALISTE | 12 | 0,0 | - | | - | | - | |
| LETZTE GENERATION | 57 | 0,2 | - | | - | | - | |
| PDV | 31 | 0,1 | - | | - | | - | |
| PdF | 261 | 0,9 | - | | - | | - | |
| V-Partei³ | 35 | 0,1 | - | | 28 | 0.1 | - | |
| Sonstige | | | 599 | 2,0 | 304 | 0,9 | - | |

Vorläufige Ergebnisse und Vergleichszahlen im Wahlkreis Nr. 405 Wilhelmshaven, Stadt

| Ergebnis | Europawahl 2024 | | Europawahl 2019 | | Bundestagswahl 2021 | | Landtagswahl 2022 | |
|----------------------|-----------------|------|-----------------|------|---------------------|------|-------------------|------|
| | Stimmen | % | Stimmen | % | Zweitstimmen | % | Zweitstimmen | % |
| Wahlberechtigte | 59500 | | 61706 | | 60177 | | 59315 | |
| Wählerinnen/Wähler | 30938 | | 32937 | | 39610 | | 30599 | |
| Wahlbeteiligung | | 52.0 | | 53.4 | | 65.8 | | 51.6 |
| Ungültige Stimmen | 179 | 0.6 | 315 | 1.0 | 407 | 1.0 | 368 | 1.2 |
| Gültige Stimmen | 30759 | | 32622 | | 39203 | | 30231 | |
| CDU | 8156 | 26,5 | 8502 | 26.1 | 7685 | 19.6 | 6625 | 21.9 |
| GRÜNE | 2816 | 9,2 | 6412 | 19.7 | 5337 | 13.6 | 3271 | 10.8 |
| SPD | 6679 | 21,7 | 8470 | 26.0 | 14392 | 36.7 | 11636 | 38.5 |
| AfD | 5123 | 16,7 | 3021 | 9.3 | 3632 | 9.3 | 4287 | 14.2 |
| FDP | 1814 | 5,9 | 1431 | 4.4 | 3928 | 10.0 | 1131 | 3.7 |
| DIE LINKE | 737 | 2,4 | 1231 | 3.8 | 1473 | 3.8 | 1012 | 3.3 |
| Die PARTEI | 708 | 2,3 | 879 | 2.7 | 624 | 1.6 | 465 | 1.5 |
| Tierschutzpartei | 595 | 1,9 | 483 | 1.5 | 692 | 1.8 | 552 | 1.8 |
| PIRATEN | 227 | 0,7 | 176 | 0.5 | 143 | 0.4 | 95 | 0.3 |
| FREIE WÄHLER | 279 | 0,9 | 325 | 1.0 | 569 | 1.5 | 657 | 2.2 |
| FAMILIE | 162 | 0,5 | 231 | 0.7 | - | | - | |
| Volt | 504 | 1,6 | 218 | 0.7 | 108 | 0.3 | 108 | 0.4 |
| ÖDP | 78 | 0,3 | 93 | 0.3 | 23 | 0.1 | - | |
| TIERSCHUTZ hier! | 181 | 0,6 | 101 | 0.3 | - | | - | |
| MERA25 | 79 | 0,3 | 90 | 0.3 | - | | - | |
| HEIMAT | 22 | 0,1 | 57 | 0.2 | 35 | 0.1 | - | |
| PdH | 86 | 0,3 | 80 | 0.2 | 58 | 0.1 | 66 | 0.2 |
| Bündnis C | 22 | 0,1 | 15 | 0.0 | - | | - | |
| Verjüngungsforschung | 18 | 0,1 | 54 | 0.2 | - | | 122 | 0.4 |
| BIG | 15 | 0,0 | 11 | 0.0 | - | | - | |
| MENSCHLICHE WELT | 54 | 0,2 | 24 | 0.1 | - | | - | |
| DKP | 10 | 0,0 | 17 | 0.1 | 3 | 0.0 | - | |
| MLPD | 15 | 0,0 | 18 | 0.1 | 24 | 0.1 | - | |
| SGP | 5 | 0,0 | 2 | 0.0 | - | | - | |
| ABG | 23 | 0,1 | - | | - | | - | |
| dieBasis | 63 | 0,2 | - | | 276 | 0.7 | 204 | 0.7 |
| BÜNDNIS | 149 | 0,5 | - | | - | | - | |
| BSW | 1726 | 5,6 | - | | - | | - | |
| DAVA | 49 | 0,2 | - | | - | | - | |
| KLIMALISTE | 23 | 0,1 | - | | - | | - | |
| LETZTE GENERATION | 67 | 0,2 | - | | - | | - | |
| PDV | 23 | 0,1 | - | | - | | - | |
| PdF | 208 | 0,7 | - | | - | | - | |
| V-Partei³ | 43 | 0,1 | - | | 31 | 0.1 | - | |
| Sonstige | | | 681 | 2,1 | 170 | 0,4 | - | |

Vorläufige Ergebnisse und Vergleichszahlen im Wahlkreis Nr. 451 Ammerland

| Ergebnis | Europawahl 2024 | | Europawahl 2019 | | Bundestagswahl 2021 | | Landtagswahl 2022 | |
|----------------------|-----------------|------|-----------------|------|---------------------|------|-------------------|------|
| | Stimmen | % | Stimmen | % | Zweitstimmen | % | Zweitstimmen | % |
| Wahlberechtigte | 101137 | | 97566 | | 99066 | | 98657 | |
| Wählerinnen/Wähler | 66364 | | 63255 | | 75848 | | 61079 | |
| Wahlbeteiligung | | 65.6 | | 64.8 | | 76.6 | | 61.9 |
| Ungültige Stimmen | 341 | 0.5 | 463 | 0.7 | 490 | 0.6 | 563 | 0.9 |
| Gültige Stimmen | 66023 | | 62792 | | 75358 | | 60516 | |
| CDU | 21626 | 32,8 | 19150 | 30.5 | 17595 | 23.3 | 17398 | 28.7 |
| GRÜNE | 7765 | 11,8 | 14780 | 23.5 | 12227 | 16.2 | 8585 | 14.2 |
| SPD | 12502 | 18,9 | 12396 | 19.7 | 26123 | 34.7 | 20221 | 33.4 |
| AfD | 7904 | 12,0 | 4419 | 7.0 | 4725 | 6.3 | 5972 | 9.9 |
| FDP | 4192 | 6,3 | 3766 | 6.0 | 8567 | 11.4 | 3482 | 5.8 |
| DIE LINKE | 1159 | 1,8 | 2164 | 3.4 | 2287 | 3.0 | 1461 | 2.4 |
| Die PARTEI | 1313 | 2,0 | 1314 | 2.1 | 618 | 0.8 | 660 | 1.1 |
| Tierschutzpartei | 1037 | 1,6 | 949 | 1.5 | 954 | 1.3 | 842 | 1.4 |
| PIRATEN | 315 | 0,5 | 357 | 0.6 | 296 | 0.4 | 214 | 0.4 |
| FREIE WÄHLER | 673 | 1,0 | 415 | 0.7 | 583 | 0.8 | 436 | 0.7 |
| FAMILIE | 408 | 0,6 | 498 | 0.8 | - | | - | |
| Volt | 1312 | 2,0 | 285 | 0.5 | 196 | 0.3 | 303 | 0.5 |
| ÖDP | 262 | 0,4 | 597 | 1.0 | 101 | 0.1 | - | |
| TIERSCHUTZ hier! | 322 | 0,5 | 181 | 0.3 | - | | - | |
| MERA25 | 71 | 0,1 | 97 | 0.2 | - | | - | |
| HEIMAT | 45 | 0,1 | 98 | 0.2 | 53 | 0.1 | - | |
| PdH | 143 | 0,2 | 84 | 0.1 | 55 | 0.1 | 95 | 0.2 |
| Bündnis C | 105 | 0,2 | 35 | 0.1 | - | | - | |
| Verjüngungsforschung | 36 | 0,1 | 103 | 0.2 | - | | 211 | 0.3 |
| BIG | 32 | 0,0 | 30 | 0.0 | - | | - | |
| MENSCHLICHE WELT | 83 | 0,1 | 34 | 0.1 | - | | - | |
| DKP | 10 | 0,0 | 16 | 0.0 | 13 | 0.0 | - | |
| MLPD | 7 | 0,0 | 7 | 0.0 | 10 | 0.0 | - | |
| SGP | 5 | 0,0 | 9 | 0.0 | - | | - | |
| ABG | 33 | 0,0 | - | | - | | - | |
| dieBasis | 99 | 0,1 | - | | 726 | 1.0 | 636 | 1.1 |
| BÜNDNIS | 275 | 0,4 | - | | - | | - | |
| BSW | 3421 | 5,2 | - | | - | | - | |
| DAVA | 75 | 0,1 | - | | - | | - | |
| KLIMALISTE | 27 | 0,0 | - | | - | | - | |
| LETZTE GENERATION | 110 | 0,2 | - | | - | | - | |
| PDV | 51 | 0,1 | - | | - | | - | |
| PdF | 516 | 0,8 | - | | - | | - | |
| V-Partei³ | 89 | 0,1 | - | | 33 | 0.0 | - | |
| Sonstige | | | 1008 | 1,6 | 196 | 0,3 | - | |

Vorläufige Ergebnisse und Vergleichszahlen im Wahlkreis Nr. 452 Aurich

| Ergebnis | Europawahl 2024 | | Europawahl 2019 | | Bundestagswahl 2021 | | Landtagswahl 2022 | |
|----------------------|-----------------|------|-----------------|------|---------------------|------|-------------------|------|
| | Stimmen | % | Stimmen | % | Zweitstimmen | % | Zweitstimmen | % |
| Wahlberechtigte | 156981 | | 153372 | | 154472 | | 153652 | |
| Wählerinnen/Wähler | 96147 | | 92401 | | 112444 | | 89746 | |
| Wahlbeteiligung | | 61.2 | | 60.2 | | 72.8 | | 58.4 |
| Ungültige Stimmen | 799 | 0.8 | 1377 | 1.5 | 1350 | 1.2 | 1242 | 1.4 |
| Gültige Stimmen | 95348 | | 91024 | | 111094 | | 88504 | |
| CDU | 25342 | 26,6 | 22122 | 24.3 | 20391 | 18.4 | 19383 | 21.9 |
| GRÜNE | 8197 | 8,6 | 17673 | 19.4 | 13771 | 12.4 | 9162 | 10.4 |
| SPD | 23671 | 24,8 | 26003 | 28.6 | 48194 | 43.4 | 36076 | 40.8 |
| AfD | 16293 | 17,1 | 8282 | 9.1 | 9139 | 8.2 | 12584 | 14.2 |
| FDP | 4218 | 4,4 | 4382 | 4.8 | 9915 | 8.9 | 3126 | 3.5 |
| DIE LINKE | 1739 | 1,8 | 3462 | 3.8 | 3463 | 3.1 | 2387 | 2.7 |
| Die PARTEI | 1519 | 1,6 | 1752 | 1.9 | 852 | 0.8 | 626 | 0.7 |
| Tierschutzpartei | 1696 | 1,8 | 1563 | 1.7 | 1870 | 1.7 | 1689 | 1.9 |
| PIRATEN | 467 | 0,5 | 572 | 0.6 | 336 | 0.3 | 309 | 0.3 |
| FREIE WÄHLER | 2015 | 2,1 | 844 | 0.9 | 1635 | 1.5 | 1941 | 2.2 |
| FAMILIE | 651 | 0,7 | 711 | 0.8 | - | - | - | - |
| Volt | 1038 | 1,1 | 385 | 0.4 | 158 | 0.1 | 169 | 0.2 |
| ÖDP | 238 | 0,2 | 288 | 0.3 | 63 | 0.1 | - | - |
| TIERSCHUTZ hier! | 615 | 0,6 | 367 | 0.4 | - | - | - | - |
| MERA25 | 98 | 0,1 | 152 | 0.2 | - | - | - | - |
| HEIMAT | 74 | 0,1 | 185 | 0.2 | 116 | 0.1 | - | - |
| PdH | 175 | 0,2 | 106 | 0.1 | 71 | 0.1 | 124 | 0.1 |
| Bündnis C | 122 | 0,1 | 146 | 0.2 | - | - | - | - |
| Verjüngungsforschung | 51 | 0,1 | 153 | 0.2 | - | - | 290 | 0.3 |
| BIG | 35 | 0,0 | 33 | 0.0 | - | - | - | - |
| MENSCHLICHE WELT | 142 | 0,1 | 65 | 0.1 | - | - | - | - |
| DKP | 13 | 0,0 | 24 | 0.0 | 19 | 0.0 | - | - |
| MLPD | 12 | 0,0 | 23 | 0.0 | 14 | 0.0 | - | - |
| SGP | 15 | 0,0 | 29 | 0.0 | - | - | - | - |
| ABG | 74 | 0,1 | - | - | - | - | - | - |
| dieBasis | 167 | 0,2 | - | - | 830 | 0.7 | 638 | 0.7 |
| BÜNDNIS | 346 | 0,4 | - | - | - | - | - | - |
| BSW | 5223 | 5,5 | - | - | - | - | - | - |
| DAVA | 72 | 0,1 | - | - | - | - | - | - |
| KLIMALISTE | 41 | 0,0 | - | - | - | - | - | - |
| LETZTE GENERATION | 171 | 0,2 | - | - | - | - | - | - |
| PDV | 77 | 0,1 | - | - | - | - | - | - |
| PdF | 600 | 0,6 | - | - | - | - | - | - |
| V-Partei³ | 141 | 0,1 | - | - | 48 | 0.0 | - | - |
| Sonstige | | | 1702 | 1,9 | 209 | 0,2 | - | - |

Vorläufige Ergebnisse und Vergleichszahlen im Wahlkreis Nr. 453 Cloppenburg

| Ergebnis | Europawahl 2024 | | Europawahl 2019 | | Bundestagswahl 2021 | | Landtagswahl 2022 | |
|----------------------|-----------------|------|-----------------|------|---------------------|------|-------------------|------|
| | Stimmen | % | Stimmen | % | Zweitstimmen | % | Zweitstimmen | % |
| Wahlberechtigte | 125521 | | 120227 | | 121800 | | 121912 | |
| Wählerinnen/Wähler | 76775 | | 66148 | | 87535 | | 70438 | |
| Wahlbeteiligung | | 61.2 | | 55.0 | | 71.9 | | 57.8 |
| Ungültige Stimmen | 334 | 0.4 | 407 | 0.6 | 692 | 0.8 | 729 | 1.0 |
| Gültige Stimmen | 76441 | | 65741 | | 86843 | | 69709 | |
| CDU | 36045 | 47,2 | 31400 | 47.8 | 32914 | 37.9 | 30614 | 43.9 |
| GRÜNE | 4509 | 5,9 | 10264 | 15.6 | 8101 | 9.3 | 5334 | 7.7 |
| SPD | 8963 | 11,7 | 8862 | 13.5 | 22288 | 25.7 | 17163 | 24.6 |
| AfD | 12716 | 16,6 | 4903 | 7.5 | 8293 | 9.5 | 9321 | 13.4 |
| FDP | 3529 | 4,6 | 3639 | 5.5 | 10103 | 11.6 | 3428 | 4.9 |
| DIE LINKE | 965 | 1,3 | 1797 | 2.7 | 1897 | 2.2 | 1397 | 2.0 |
| Die PARTEI | 1019 | 1,3 | 1169 | 1.8 | 592 | 0.7 | 395 | 0.6 |
| Tierschutzpartei | 709 | 0,9 | 582 | 0.9 | 822 | 0.9 | 582 | 0.8 |
| PIRATEN | 267 | 0,3 | 349 | 0.5 | 271 | 0.3 | 191 | 0.3 |
| FREIE WÄHLER | 781 | 1,0 | 284 | 0.4 | 379 | 0.4 | 303 | 0.4 |
| FAMILIE | 485 | 0,6 | 549 | 0.8 | - | | - | |
| Volt | 1145 | 1,5 | 232 | 0.4 | 177 | 0.2 | 249 | 0.4 |
| ÖDP | 113 | 0,1 | 208 | 0.3 | 33 | 0.0 | - | |
| TIERSCHUTZ hier! | 240 | 0,3 | 131 | 0.2 | - | | - | |
| MERA25 | 80 | 0,1 | 53 | 0.1 | - | | - | |
| HEIMAT | 55 | 0,1 | 104 | 0.2 | 52 | 0.1 | - | |
| PdH | 111 | 0,1 | 90 | 0.1 | 58 | 0.1 | 104 | 0.1 |
| Bündnis C | 136 | 0,2 | 206 | 0.3 | - | | - | |
| Verjüngungsforschung | 39 | 0,1 | 82 | 0.1 | - | | 190 | 0.3 |
| BIG | 33 | 0,0 | 16 | 0.0 | - | | - | |
| MENSCHLICHE WELT | 87 | 0,1 | 39 | 0.1 | - | | - | |
| DKP | 11 | 0,0 | 6 | 0.0 | 7 | 0.0 | - | |
| MLPD | 0 | 0,0 | 8 | 0.0 | 5 | 0.0 | - | |
| SGP | 7 | 0,0 | 7 | 0.0 | - | | - | |
| ABG | 38 | 0,0 | - | | - | | - | |
| dieBasis | 78 | 0,1 | - | | 630 | 0.7 | 438 | 0.6 |
| BÜNDNIS | 297 | 0,4 | - | | - | | - | |
| BSW | 3375 | 4,4 | - | | - | | - | |
| DAVA | 60 | 0,1 | - | | - | | - | |
| KLIMALISTE | 30 | 0,0 | - | | - | | - | |
| LETZTE GENERATION | 62 | 0,1 | - | | - | | - | |
| PDV | 43 | 0,1 | - | | - | | - | |
| PdF | 368 | 0,5 | - | | - | | - | |
| V-Partei³ | 45 | 0,1 | - | | 30 | 0.0 | - | |
| Sonstige | | | 761 | 1,2 | 191 | 0,2 | - | |

Vorläufige Ergebnisse und Vergleichszahlen im Wahlkreis Nr. 454 Emsland

| Ergebnis | Europawahl 2024 | | Europawahl 2019 | | Bundestagswahl 2021 | | Landtagswahl 2022 | |
|----------------------|-----------------|------|-----------------|------|---------------------|------|-------------------|------|
| | Stimmen | % | Stimmen | % | Zweitstimmen | % | Zweitstimmen | % |
| Wahlberechtigte | 248175 | | 239069 | | 241341 | | 241128 | |
| Wählerinnen/Wähler | 164332 | | 150178 | | 185427 | | 152182 | |
| Wahlbeteiligung | | 66.2 | | 62.8 | | 76.8 | | 63.1 |
| Ungültige Stimmen | 658 | 0.4 | 991 | 0.7 | 1334 | 0.7 | 1206 | 0.8 |
| Gültige Stimmen | 163674 | | 149187 | | 184093 | | 150976 | |
| CDU | 81016 | 49,5 | 73445 | 49.2 | 69280 | 37.6 | 68570 | 45.4 |
| GRÜNE | 12126 | 7,4 | 24494 | 16.4 | 20496 | 11.1 | 13931 | 9.2 |
| SPD | 22097 | 13,5 | 22028 | 14.8 | 51174 | 27.8 | 38812 | 25.7 |
| AfD | 19063 | 11,6 | 8120 | 5.4 | 11218 | 6.1 | 14450 | 9.6 |
| FDP | 7245 | 4,4 | 7597 | 5.1 | 21265 | 11.6 | 6807 | 4.5 |
| DIE LINKE | 2139 | 1,3 | 3611 | 2.4 | 3998 | 2.2 | 2746 | 1.8 |
| Die PARTEI | 2402 | 1,5 | 2587 | 1.7 | 1679 | 0.9 | 1608 | 1.1 |
| Tierschutzpartei | 1525 | 0,9 | 1346 | 0.9 | 1607 | 0.9 | 1328 | 0.9 |
| PIRATEN | 592 | 0,4 | 718 | 0.5 | 476 | 0.3 | 349 | 0.2 |
| FREIE WÄHLER | 1831 | 1,1 | 539 | 0.4 | 775 | 0.4 | 681 | 0.5 |
| FAMILIE | 885 | 0,5 | 948 | 0.6 | - | - | - | - |
| Volt | 2434 | 1,5 | 557 | 0.4 | 250 | 0.1 | 390 | 0.3 |
| ÖDP | 295 | 0,2 | 331 | 0.2 | 58 | 0.0 | - | - |
| TIERSCHUTZ hier! | 477 | 0,3 | 240 | 0.2 | - | - | - | - |
| MERA25 | 211 | 0,1 | 165 | 0.1 | - | - | - | - |
| HEIMAT | 67 | 0,0 | 190 | 0.1 | 121 | 0.1 | - | - |
| PdH | 268 | 0,2 | 174 | 0.1 | 141 | 0.1 | 201 | 0.1 |
| Bündnis C | 140 | 0,1 | 118 | 0.1 | - | - | - | - |
| Verjüngungsforschung | 53 | 0,0 | 193 | 0.1 | - | - | 377 | 0.2 |
| BIG | 62 | 0,0 | 38 | 0.0 | - | - | - | - |
| MENSCHLICHE WELT | 190 | 0,1 | 68 | 0.0 | - | - | - | - |
| DKP | 31 | 0,0 | 26 | 0.0 | 16 | 0.0 | - | - |
| MLPD | 17 | 0,0 | 12 | 0.0 | 15 | 0.0 | - | - |
| SGP | 22 | 0,0 | 16 | 0.0 | - | - | - | - |
| ABG | 67 | 0,0 | - | - | - | - | - | - |
| dieBasis | 165 | 0,1 | - | - | 1124 | 0.6 | 726 | 0.5 |
| BÜNDNIS | 663 | 0,4 | - | - | - | - | - | - |
| BSW | 6163 | 3,8 | - | - | - | - | - | - |
| DAVA | 194 | 0,1 | - | - | - | - | - | - |
| KLIMALISTE | 42 | 0,0 | - | - | - | - | - | - |
| LETZTE GENERATION | 182 | 0,1 | - | - | - | - | - | - |
| PDV | 105 | 0,1 | - | - | - | - | - | - |
| PdF | 787 | 0,5 | - | - | - | - | - | - |
| V-Partei³ | 118 | 0,1 | - | - | 75 | 0.0 | - | - |
| Sonstige | | | 1626 | 1,1 | 325 | 0,2 | - | - |

Vorläufige Ergebnisse und Vergleichszahlen im Wahlkreis Nr. 455 Friesland

| Ergebnis | Europawahl 2024 | | Europawahl 2019 | | Bundestagswahl 2021 | | Landtagswahl 2022 | |
|----------------------|-----------------|------|-----------------|------|---------------------|------|-------------------|------|
| | Stimmen | % | Stimmen | % | Zweitstimmen | % | Zweitstimmen | % |
| Wahlberechtigte | 83379 | | 81384 | | 82193 | | 81783 | |
| Wählerinnen/Wähler | 52023 | | 50517 | | 60900 | | 48551 | |
| Wahlbeteiligung | | 62.4 | | 62.1 | | 74.1 | | 59.4 |
| Ungültige Stimmen | 282 | 0.5 | 527 | 1.0 | 568 | 0.9 | 456 | 0.9 |
| Gültige Stimmen | 51741 | | 49990 | | 60332 | | 48095 | |
| CDU | 15063 | 29,1 | 13854 | 27.7 | 12535 | 20.8 | 11181 | 23.2 |
| GRÜNE | 5097 | 9.9 | 10287 | 20.6 | 8167 | 13.5 | 5518 | 11.5 |
| SPD | 11437 | 22,1 | 12575 | 25.2 | 23301 | 38.6 | 19458 | 40.5 |
| AfD | 7247 | 14,0 | 3873 | 7.7 | 4466 | 7.4 | 5706 | 11.9 |
| FDP | 3308 | 6,4 | 2663 | 5.3 | 6595 | 10.9 | 2186 | 4.5 |
| DIE LINKE | 935 | 1,8 | 1705 | 3.4 | 1787 | 3.0 | 1143 | 2.4 |
| Die PARTEI | 1015 | 2,0 | 1179 | 2.4 | 617 | 1.0 | 501 | 1.0 |
| Tierschutzpartei | 915 | 1,8 | 846 | 1.7 | 974 | 1.6 | 816 | 1.7 |
| PIRATEN | 267 | 0,5 | 293 | 0.6 | 185 | 0.3 | 175 | 0.4 |
| FREIE WÄHLER | 563 | 1,1 | 297 | 0.6 | 628 | 1.0 | 397 | 0.8 |
| FAMILIE | 364 | 0,7 | 381 | 0.8 | - | | - | |
| Volt | 736 | 1,4 | 220 | 0.4 | 116 | 0.2 | 129 | 0.3 |
| ÖDP | 156 | 0,3 | 191 | 0.4 | 25 | 0.0 | - | |
| TIERSCHUTZ hier! | 295 | 0,6 | 179 | 0.4 | - | | - | |
| MERA25 | 82 | 0,2 | 93 | 0.2 | - | | - | |
| HEIMAT | 36 | 0,1 | 76 | 0.2 | 48 | 0.1 | - | |
| PdH | 98 | 0,2 | 64 | 0.1 | 35 | 0.1 | 60 | 0.1 |
| Bündnis C | 34 | 0,1 | 27 | 0.1 | - | | - | |
| Verjüngungsforschung | 35 | 0,1 | 81 | 0.2 | - | | 186 | 0.4 |
| BIG | 18 | 0,0 | 18 | 0.0 | - | | - | |
| MENSCHLICHE WELT | 67 | 0,1 | 46 | 0.1 | - | | - | |
| DKP | 11 | 0,0 | 18 | 0.0 | 6 | 0.0 | - | |
| MLPD | 14 | 0,0 | 18 | 0.0 | 15 | 0.0 | - | |
| SGP | 7 | 0,0 | 7 | 0.0 | - | | - | |
| ABG | 38 | 0,1 | - | | - | | - | |
| dieBasis | 217 | 0,4 | - | | 604 | 1.0 | 639 | 1.3 |
| BÜNDNIS | 261 | 0,5 | - | | - | | - | |
| BSW | 2732 | 5,3 | - | | - | | - | |
| DAVA | 43 | 0,1 | - | | - | | - | |
| KLIMALISTE | 35 | 0,1 | - | | - | | - | |
| LETZTE GENERATION | 81 | 0,2 | - | | - | | - | |
| PDV | 43 | 0,1 | - | | - | | - | |
| PdF | 425 | 0,8 | - | | - | | - | |
| V-Partei³ | 66 | 0,1 | - | | 43 | 0.1 | - | |
| Sonstige | | | 999 | 2,0 | 185 | 0,3 | - | |

Vorläufige Ergebnisse und Vergleichszahlen im Wahlkreis Nr. 456 Grafschaft Bentheim

| Ergebnis | Europawahl 2024 | | Europawahl 2019 | | Bundestagswahl 2021 | | Landtagswahl 2022 | |
|----------------------|-----------------|------|-----------------|------|---------------------|------|-------------------|------|
| | Stimmen | % | Stimmen | % | Zweitstimmen | % | Zweitstimmen | % |
| Wahlberechtigte | 100912 | | 97968 | | 98028 | | 97823 | |
| Wählerinnen/Wähler | 65610 | | 65766 | | 74911 | | 60276 | |
| Wahlbeteiligung | | 65.0 | | 67.1 | | 76.4 | | 61.6 |
| Ungültige Stimmen | 232 | 0.4 | 427 | 0.6 | 434 | 0.6 | 364 | 0.6 |
| Gültige Stimmen | 65378 | | 65339 | | 74477 | | 59912 | |
| CDU | 26713 | 40,9 | 25492 | 39.0 | 21942 | 29.5 | 21744 | 36.3 |
| GRÜNE | 6018 | 9,2 | 12069 | 18.5 | 9369 | 12.6 | 6466 | 10.8 |
| SPD | 13721 | 21,0 | 15485 | 23.7 | 26333 | 35.4 | 20621 | 34.4 |
| AfD | 6259 | 9,6 | 3088 | 4.7 | 3843 | 5.2 | 4895 | 8.2 |
| FDP | 3354 | 5,1 | 3063 | 4.7 | 8699 | 11.7 | 2943 | 4.9 |
| DIE LINKE | 982 | 1,5 | 1724 | 2.6 | 1705 | 2.3 | 1123 | 1.9 |
| Die PARTEI | 903 | 1,4 | 957 | 1.5 | 523 | 0.7 | 409 | 0.7 |
| Tierschutzpartei | 644 | 1,0 | 669 | 1.0 | 697 | 0.9 | 624 | 1.0 |
| PIRATEN | 241 | 0,4 | 292 | 0.4 | 159 | 0.2 | 168 | 0.3 |
| FREIE WÄHLER | 945 | 1,4 | 243 | 0.4 | 280 | 0.4 | 271 | 0.5 |
| FAMILIE | 356 | 0,5 | 395 | 0.6 | - | | - | |
| Volt | 822 | 1,3 | 196 | 0.3 | 93 | 0.1 | 147 | 0.2 |
| ÖDP | 161 | 0,2 | 286 | 0.4 | 55 | 0.1 | - | |
| TIERSCHUTZ hier! | 222 | 0,3 | 175 | 0.3 | - | | - | |
| MERA25 | 96 | 0,1 | 76 | 0.1 | - | | - | |
| HEIMAT | 32 | 0,0 | 73 | 0.1 | 43 | 0.1 | - | |
| PdH | 117 | 0,2 | 51 | 0.1 | 47 | 0.1 | 66 | 0.1 |
| Bündnis C | 65 | 0,1 | 79 | 0.1 | - | | - | |
| Verjüngungsforschung | 19 | 0,0 | 70 | 0.1 | - | | 170 | 0.3 |
| BIG | 34 | 0,1 | 42 | 0.1 | - | | - | |
| MENSCHLICHE WELT | 72 | 0,1 | 36 | 0.1 | - | | - | |
| DKP | 6 | 0,0 | 22 | 0.0 | 12 | 0.0 | - | |
| MLPD | 5 | 0,0 | 10 | 0.0 | 9 | 0.0 | - | |
| SGP | 6 | 0,0 | 6 | 0.0 | - | | - | |
| ABG | 23 | 0,0 | - | | - | | - | |
| dieBasis | 73 | 0,1 | - | | 429 | 0.6 | 265 | 0.4 |
| BÜNDNIS | 234 | 0,4 | - | | - | | - | |
| BSW | 2597 | 4,0 | - | | - | | - | |
| DAVA | 112 | 0,2 | - | | - | | - | |
| KLIMALISTE | 27 | 0,0 | - | | - | | - | |
| LETZTE GENERATION | 74 | 0,1 | - | | - | | - | |
| PDV | 39 | 0,1 | - | | - | | - | |
| PdF | 356 | 0,5 | - | | - | | - | |
| V-Partei³ | 50 | 0,1 | - | | 34 | 0.0 | - | |
| Sonstige | | | 740 | 1,1 | 205 | 0,3 | - | |

Vorläufige Ergebnisse und Vergleichszahlen im Wahlkreis Nr. 457 Leer

| Ergebnis | Europawahl 2024 | | Europawahl 2019 | | Bundestagswahl 2021 | | Landtagswahl 2022 | |
|----------------------|-----------------|------|-----------------|------|---------------------|------|-------------------|------|
| | Stimmen | % | Stimmen | % | Zweitstimmen | % | Zweitstimmen | % |
| Wahlberechtigte | 134961 | | 131488 | | 132390 | | 131807 | |
| Wählerinnen/Wähler | 82530 | | 73354 | | 96031 | | 77778 | |
| Wahlbeteiligung | | 61.2 | | 55.8 | | 72.5 | | 59.0 |
| Ungültige Stimmen | 516 | 0.6 | 640 | 0.9 | 886 | 0.9 | 840 | 1.1 |
| Gültige Stimmen | 82014 | | 72714 | | 95145 | | 76938 | |
| CDU | 24563 | 29,9 | 19629 | 27.0 | 21578 | 22.7 | 20668 | 26.9 |
| GRÜNE | 6916 | 8,4 | 14554 | 20.0 | 11226 | 11.8 | 7616 | 9.9 |
| SPD | 18073 | 22,0 | 18618 | 25.6 | 37183 | 39.1 | 28264 | 36.7 |
| AfD | 14244 | 17,4 | 6572 | 9.0 | 8422 | 8.9 | 11060 | 14.4 |
| FDP | 3462 | 4,2 | 3381 | 4.6 | 8808 | 9.3 | 2741 | 3.6 |
| DIE LINKE | 1506 | 1,8 | 2683 | 3.7 | 2916 | 3.1 | 2091 | 2.7 |
| Die PARTEI | 1608 | 2,0 | 1786 | 2.5 | 968 | 1.0 | 778 | 1.0 |
| Tierschutzpartei | 1182 | 1,4 | 1114 | 1.5 | 1332 | 1.4 | 1087 | 1.4 |
| PIRATEN | 344 | 0,4 | 409 | 0.6 | 322 | 0.3 | 249 | 0.3 |
| FREIE WÄHLER | 920 | 1,1 | 363 | 0.5 | 524 | 0.6 | 757 | 1.0 |
| FAMILIE | 575 | 0,7 | 610 | 0.8 | - | | - | |
| Volt | 1059 | 1,3 | 387 | 0.5 | 234 | 0.2 | 235 | 0.3 |
| ÖDP | 244 | 0,3 | 314 | 0.4 | 42 | 0.0 | - | |
| TIERSCHUTZ hier! | 397 | 0,5 | 224 | 0.3 | - | | - | |
| MERA25 | 96 | 0,1 | 129 | 0.2 | - | | - | |
| HEIMAT | 55 | 0,1 | 138 | 0.2 | 104 | 0.1 | - | |
| PdH | 128 | 0,2 | 104 | 0.1 | 47 | 0.0 | 99 | 0.1 |
| Bündnis C | 342 | 0,4 | 184 | 0.3 | - | | - | |
| Verjüngungsforschung | 42 | 0,1 | 91 | 0.1 | - | | 235 | 0.3 |
| BIG | 44 | 0,1 | 20 | 0.0 | - | | - | |
| MENSCHLICHE WELT | 122 | 0,1 | 44 | 0.1 | - | | - | |
| DKP | 26 | 0,0 | 26 | 0.0 | 22 | 0.0 | - | |
| MLPD | 12 | 0,0 | 7 | 0.0 | 11 | 0.0 | - | |
| SGP | 8 | 0,0 | 16 | 0.0 | - | | - | |
| ABG | 43 | 0,1 | - | | - | | - | |
| dieBasis | 184 | 0,2 | - | | 1136 | 1.2 | 1058 | 1.4 |
| BÜNDNIS | 359 | 0,4 | - | | - | | - | |
| BSW | 4538 | 5,5 | - | | - | | - | |
| DAVA | 92 | 0,1 | - | | - | | - | |
| KLIMALISTE | 34 | 0,0 | - | | - | | - | |
| LETZTE GENERATION | 137 | 0,2 | - | | - | | - | |
| PDV | 56 | 0,1 | - | | - | | - | |
| PdF | 498 | 0,6 | - | | - | | - | |
| V-Partei³ | 105 | 0,1 | - | | 62 | 0.1 | - | |
| Sonstige | | | 1311 | 1,8 | 208 | 0,2 | - | |

Vorläufige Ergebnisse und Vergleichszahlen im Wahlkreis Nr. 458 Oldenburg

| Ergebnis | Europawahl 2024 | | Europawahl 2019 | | Bundestagswahl 2021 | | Landtagswahl 2022 | |
|----------------------|-----------------|------|-----------------|------|---------------------|------|-------------------|------|
| | Stimmen | % | Stimmen | % | Zweitstimmen | % | Zweitstimmen | % |
| Wahlberechtigte | 104661 | | 101026 | | 101940 | | 102023 | |
| Wählerinnen/Wähler | 69924 | | 63567 | | 78267 | | 64217 | |
| Wahlbeteiligung | | 66.8 | | 62.9 | | 76.8 | | 62.9 |
| Ungültige Stimmen | 283 | 0.4 | 287 | 0.5 | 507 | 0.6 | 442 | 0.7 |
| Gültige Stimmen | 69641 | | 63280 | | 77760 | | 63775 | |
| CDU | 21653 | 31,1 | 18017 | 28.5 | 18183 | 23.4 | 16936 | 26.6 |
| GRÜNE | 8516 | 12,2 | 16006 | 25.3 | 12927 | 16.6 | 9348 | 14.7 |
| SPD | 12560 | 18,0 | 11426 | 18.1 | 24283 | 31.2 | 20698 | 32.5 |
| AfD | 8983 | 12,9 | 4914 | 7.8 | 5525 | 7.1 | 6823 | 10.7 |
| FDP | 4928 | 7,1 | 4327 | 6.8 | 10141 | 13.0 | 4513 | 7.1 |
| DIE LINKE | 1276 | 1,8 | 2323 | 3.7 | 2338 | 3.0 | 1530 | 2.4 |
| Die PARTEI | 1163 | 1,7 | 1310 | 2.1 | 629 | 0.8 | 503 | 0.8 |
| Tierschutzpartei | 1179 | 1,7 | 973 | 1.5 | 1056 | 1.4 | 1009 | 1.6 |
| PIRATEN | 349 | 0,5 | 354 | 0.6 | 291 | 0.4 | 262 | 0.4 |
| FREIE WÄHLER | 1295 | 1,9 | 716 | 1.1 | 831 | 1.1 | 919 | 1.4 |
| FAMILIE | 412 | 0,6 | 466 | 0.7 | - | | - | |
| Volt | 1454 | 2,1 | 279 | 0.4 | 219 | 0.3 | 289 | 0.5 |
| ÖDP | 234 | 0,3 | 300 | 0.5 | 40 | 0.1 | - | |
| TIERSCHUTZ hier! | 335 | 0,5 | 190 | 0.3 | - | | - | |
| MERA25 | 106 | 0,2 | 132 | 0.2 | - | | - | |
| HEIMAT | 43 | 0,1 | 88 | 0.1 | 64 | 0.1 | - | |
| PdH | 170 | 0,2 | 107 | 0.2 | 74 | 0.1 | 107 | 0.2 |
| Bündnis C | 54 | 0,1 | 46 | 0.1 | - | | - | |
| Verjüngungsforschung | 29 | 0,0 | 94 | 0.1 | - | | 213 | 0.3 |
| BIG | 31 | 0,0 | 22 | 0.0 | - | | - | |
| MENSCHLICHE WELT | 79 | 0,1 | 46 | 0.1 | - | | - | |
| DKP | 23 | 0,0 | 13 | 0.0 | 8 | 0.0 | - | |
| MLPD | 9 | 0,0 | 5 | 0.0 | 9 | 0.0 | - | |
| SGP | 9 | 0,0 | 10 | 0.0 | - | | - | |
| ABG | 36 | 0,1 | - | | - | | - | |
| dieBasis | 128 | 0,2 | - | | 863 | 1.1 | 625 | 1.0 |
| BÜNDNIS | 343 | 0,5 | - | | - | | - | |
| BSW | 3276 | 4,7 | - | | - | | - | |
| DAVA | 57 | 0,1 | - | | - | | - | |
| KLIMALISTE | 45 | 0,1 | - | | - | | - | |
| LETZTE GENERATION | 139 | 0,2 | - | | - | | - | |
| PDV | 61 | 0,1 | - | | - | | - | |
| PdF | 582 | 0,8 | - | | - | | - | |
| V-Partei³ | 84 | 0,1 | - | | 46 | 0.1 | - | |
| Sonstige | | | 1116 | 1,8 | 233 | 0,3 | - | |

Vorläufige Ergebnisse und Vergleichszahlen im Wahlkreis Nr. 459 Osnabrück

| Ergebnis | Europawahl 2024 | | Europawahl 2019 | | Bundestagswahl 2021 | | Landtagswahl 2022 | |
|----------------------|-----------------|------|-----------------|------|---------------------|------|-------------------|------|
| | Stimmen | % | Stimmen | % | Zweitstimmen | % | Zweitstimmen | % |
| Wahlberechtigte | 278438 | | 272973 | | 273117 | | 271951 | |
| Wählerinnen/Wähler | 184392 | | 171071 | | 209726 | | 167047 | |
| Wahlbeteiligung | | 66.2 | | 62.7 | | 76.8 | | 61.4 |
| Ungültige Stimmen | 775 | 0.4 | 1109 | 0.6 | 1729 | 0.8 | 1436 | 0.9 |
| Gültige Stimmen | 183617 | | 169962 | | 207997 | | 165611 | |
| CDU | 68262 | 37,2 | 61372 | 36.1 | 58827 | 28.3 | 54937 | 33.2 |
| GRÜNE | 20453 | 11,1 | 38162 | 22.5 | 31864 | 15.3 | 22226 | 13.4 |
| SPD | 35858 | 19,5 | 33789 | 19.9 | 67707 | 32.6 | 55730 | 33.7 |
| AfD | 21038 | 11,5 | 9553 | 5.6 | 12920 | 6.2 | 14961 | 9.0 |
| FDP | 9786 | 5,3 | 8456 | 5.0 | 22464 | 10.8 | 7349 | 4.4 |
| DIE LINKE | 2852 | 1,6 | 5296 | 3.1 | 5421 | 2.6 | 3475 | 2.1 |
| Die PARTEI | 2787 | 1,5 | 3181 | 1.9 | 1480 | 0.7 | 1113 | 0.7 |
| Tierschutzpartei | 2054 | 1,1 | 1806 | 1.1 | 1900 | 0.9 | 1700 | 1.0 |
| PIRATEN | 808 | 0,4 | 881 | 0.5 | 564 | 0.3 | 469 | 0.3 |
| FREIE WÄHLER | 2127 | 1,2 | 784 | 0.5 | 1064 | 0.5 | 825 | 0.5 |
| FAMILIE | 1030 | 0,6 | 1189 | 0.7 | - | - | - | - |
| Volt | 2952 | 1,6 | 643 | 0.4 | 315 | 0.2 | 610 | 0.4 |
| ÖDP | 439 | 0,2 | 580 | 0.3 | 120 | 0.1 | - | - |
| TIERSCHUTZ hier! | 613 | 0,3 | 351 | 0.2 | - | - | - | - |
| MERA25 | 230 | 0,1 | 299 | 0.2 | - | - | - | - |
| HEIMAT | 83 | 0,0 | 248 | 0.1 | 165 | 0.1 | - | - |
| PdH | 308 | 0,2 | 220 | 0.1 | 127 | 0.1 | 267 | 0.2 |
| Bündnis C | 327 | 0,2 | 329 | 0.2 | - | - | - | - |
| Verjüngungsforschung | 74 | 0,0 | 219 | 0.1 | - | - | 371 | 0.2 |
| BIG | 86 | 0,0 | 119 | 0.1 | - | - | - | - |
| MENSCHLICHE WELT | 215 | 0,1 | 101 | 0.1 | - | - | - | - |
| DKP | 34 | 0,0 | 41 | 0.0 | 42 | 0.0 | - | - |
| MLPD | 24 | 0,0 | 24 | 0.0 | 14 | 0.0 | - | - |
| SGP | 23 | 0,0 | 21 | 0.0 | - | - | - | - |
| ABG | 73 | 0,0 | - | - | - | - | - | - |
| dieBasis | 412 | 0,2 | - | - | 2357 | 1.1 | 1578 | 1.0 |
| BÜNDNIS | 694 | 0,4 | - | - | - | - | - | - |
| BSW | 7826 | 4,3 | - | - | - | - | - | - |
| DAVA | 366 | 0,2 | - | - | - | - | - | - |
| KLIMALISTE | 97 | 0,1 | - | - | - | - | - | - |
| LETZTE GENERATION | 248 | 0,1 | - | - | - | - | - | - |
| PDV | 148 | 0,1 | - | - | - | - | - | - |
| PdF | 1123 | 0,6 | - | - | - | - | - | - |
| V-Partei³ | 167 | 0,1 | - | - | 100 | 0.0 | - | - |
| Sonstige | | | 2298 | 1,4 | 546 | 0,3 | - | - |

Vorläufige Ergebnisse und Vergleichszahlen im Wahlkreis Nr. 460 Vechta

| Ergebnis | Europawahl 2024 | | Europawahl 2019 | | Bundestagswahl 2021 | | Landtagswahl 2022 | |
|----------------------|-----------------|------|-----------------|------|---------------------|------|-------------------|------|
| | Stimmen | % | Stimmen | % | Zweitstimmen | % | Zweitstimmen | % |
| Wahlberechtigte | 105420 | | 101152 | | 102148 | | 102132 | |
| Wählerinnen/Wähler | 69870 | | 65089 | | 76972 | | 63001 | |
| Wahlbeteiligung | | 66.3 | | 64.3 | | 75.4 | | 61.7 |
| Ungültige Stimmen | 320 | 0.5 | 367 | 0.6 | 463 | 0.6 | 567 | 0.9 |
| Gültige Stimmen | 69550 | | 64722 | | 76509 | | 62434 | |
| CDU | 35369 | 50,9 | 31667 | 48.9 | 29923 | 39.1 | 29411 | 47.1 |
| GRÜNE | 5693 | 8,2 | 11755 | 18.2 | 9992 | 13.1 | 6748 | 10.8 |
| SPD | 7688 | 11,1 | 7671 | 11.9 | 17924 | 23.4 | 13974 | 22.4 |
| AfD | 7739 | 11,1 | 3927 | 6.1 | 4479 | 5.9 | 5802 | 9.3 |
| FDP | 3359 | 4,8 | 3733 | 5.8 | 9644 | 12.6 | 3189 | 5.1 |
| DIE LINKE | 1020 | 1,5 | 1522 | 2.4 | 1652 | 2.2 | 1092 | 1.7 |
| Die PARTEI | 949 | 1,4 | 1274 | 2.0 | 501 | 0.7 | 378 | 0.6 |
| Tierschutzpartei | 624 | 0,9 | 523 | 0.8 | 757 | 1.0 | 502 | 0.8 |
| PIRATEN | 263 | 0,4 | 309 | 0.5 | 203 | 0.3 | 169 | 0.3 |
| FREIE WÄHLER | 824 | 1,2 | 326 | 0.5 | 413 | 0.5 | 418 | 0.7 |
| FAMILIE | 383 | 0,6 | 383 | 0.6 | - | | - | |
| Volt | 1171 | 1,7 | 259 | 0.4 | 146 | 0.2 | 244 | 0.4 |
| ÖDP | 226 | 0,3 | 170 | 0.3 | 47 | 0.1 | - | |
| TIERSCHUTZ hier! | 203 | 0,3 | 93 | 0.1 | - | | - | |
| MERA25 | 149 | 0,2 | 77 | 0.1 | - | | - | |
| HEIMAT | 33 | 0,0 | 61 | 0.1 | 52 | 0.1 | - | |
| PdH | 124 | 0,2 | 94 | 0.1 | 46 | 0.1 | 89 | 0.1 |
| Bündnis C | 46 | 0,1 | 30 | 0.0 | - | | - | |
| Verjüngungsforschung | 23 | 0,0 | 69 | 0.1 | - | | 140 | 0.2 |
| BIG | 32 | 0,0 | 51 | 0.1 | - | | - | |
| MENSCHLICHE WELT | 87 | 0,1 | 25 | 0.0 | - | | - | |
| DKP | 5 | 0,0 | 20 | 0.0 | 10 | 0.0 | - | |
| MLPD | 5 | 0,0 | 12 | 0.0 | 7 | 0.0 | - | |
| SGP | 5 | 0,0 | 5 | 0.0 | - | | - | |
| ABG | 23 | 0,0 | - | | - | | - | |
| dieBasis | 81 | 0,1 | - | | 458 | 0.6 | 278 | 0.4 |
| BÜNDNIS | 244 | 0,4 | - | | - | | - | |
| BSW | 2432 | 3,5 | - | | - | | - | |
| DAVA | 143 | 0,2 | - | | - | | - | |
| KLIMALISTE | 24 | 0,0 | - | | - | | - | |
| LETZTE GENERATION | 68 | 0,1 | - | | - | | - | |
| PDV | 57 | 0,1 | - | | - | | - | |
| PdF | 388 | 0,6 | - | | - | | - | |
| V-Partei³ | 70 | 0,1 | - | | 37 | 0.0 | - | |
| Sonstige | | | 666 | 1,0 | 218 | 0,3 | - | |

Vorläufige Ergebnisse und Vergleichszahlen im Wahlkreis Nr. 461 Wesermarsch

| Ergebnis | Europawahl 2024 | | Europawahl 2019 | | Bundestagswahl 2021 | | Landtagswahl 2022 | |
|----------------------|-----------------|------|-----------------|------|---------------------|------|-------------------|------|
| | Stimmen | % | Stimmen | % | Zweitstimmen | % | Zweitstimmen | % |
| Wahlberechtigte | 70014 | | 69579 | | 69484 | | 68954 | |
| Wählerinnen/Wähler | 41724 | | 37953 | | 49435 | | 37846 | |
| Wahlbeteiligung | | 59.6 | | 54.5 | | 71.1 | | 54.9 |
| Ungültige Stimmen | 250 | 0.6 | 294 | 0.8 | 626 | 1.3 | 421 | 1.1 |
| Gültige Stimmen | 41474 | | 37659 | | 48809 | | 37425 | |
| CDU | 12441 | 30,0 | 10540 | 28.0 | 10460 | 21.4 | 9490 | 25.4 |
| GRÜNE | 3776 | 9,1 | 8152 | 21.6 | 6489 | 13.3 | 4512 | 12.1 |
| SPD | 9184 | 22,1 | 8826 | 23.4 | 18861 | 38.6 | 14144 | 37.8 |
| AfD | 6209 | 15,0 | 2973 | 7.9 | 3830 | 7.8 | 4354 | 11.6 |
| FDP | 2322 | 5,6 | 1993 | 5.3 | 5010 | 10.3 | 1826 | 4.9 |
| DIE LINKE | 765 | 1,8 | 1446 | 3.8 | 1417 | 2.9 | 1000 | 2.7 |
| Die PARTEI | 843 | 2,0 | 914 | 2.4 | 529 | 1.1 | 454 | 1.2 |
| Tierschutzpartei | 631 | 1,5 | 604 | 1.6 | 686 | 1.4 | 568 | 1.5 |
| PIRATEN | 193 | 0,5 | 235 | 0.6 | 180 | 0.4 | 135 | 0.4 |
| FREIE WÄHLER | 545 | 1,3 | 235 | 0.6 | 444 | 0.9 | 394 | 1.1 |
| FAMILIE | 299 | 0,7 | 267 | 0.7 | - | | - | |
| Volt | 616 | 1,5 | 144 | 0.4 | 83 | 0.2 | 90 | 0.2 |
| ÖDP | 100 | 0,2 | 123 | 0.3 | 27 | 0.1 | - | |
| TIERSCHUTZ hier! | 209 | 0,5 | 124 | 0.3 | - | | - | |
| MERA25 | 69 | 0,2 | 69 | 0.2 | - | | - | |
| HEIMAT | 32 | 0,1 | 69 | 0.2 | 45 | 0.1 | - | |
| PdH | 65 | 0,2 | 72 | 0.2 | 33 | 0.1 | 57 | 0.2 |
| Bündnis C | 29 | 0,1 | 16 | 0.0 | - | | - | |
| Verjüngungsforschung | 19 | 0,0 | 75 | 0.2 | - | | 128 | 0.3 |
| BIG | 15 | 0,0 | 41 | 0.1 | - | | - | |
| MENSCHLICHE WELT | 58 | 0,1 | 31 | 0.1 | - | | - | |
| DKP | 17 | 0,0 | 17 | 0.0 | 13 | 0.0 | - | |
| MLPD | 15 | 0,0 | 10 | 0.0 | 10 | 0.0 | - | |
| SGP | 12 | 0,0 | 6 | 0.0 | - | | - | |
| ABG | 19 | 0,0 | - | | - | | - | |
| dieBasis | 54 | 0,1 | - | | 465 | 1.0 | 273 | 0.7 |
| BÜNDNIS | 180 | 0,4 | - | | - | | - | |
| BSW | 2037 | 4,9 | - | | - | | - | |
| DAVA | 241 | 0,6 | - | | - | | - | |
| KLIMALISTE | 11 | 0,0 | - | | - | | - | |
| LETZTE GENERATION | 77 | 0,2 | - | | - | | - | |
| PDV | 36 | 0,1 | - | | - | | - | |
| PdF | 306 | 0,7 | - | | - | | - | |
| V-Partei³ | 49 | 0,1 | - | | 34 | 0.1 | - | |
| Sonstige | | | 677 | 1,8 | 193 | 0,4 | - | |

Vorläufige Ergebnisse und Vergleichszahlen im Wahlkreis Nr. 462 Wittmund

| Ergebnis | Europawahl 2024 | | Europawahl 2019 | | Bundestagswahl 2021 | | Landtagswahl 2022 | |
|----------------------|-----------------|------|-----------------|------|---------------------|------|-------------------|------|
| | Stimmen | % | Stimmen | % | Zweitstimmen | % | Zweitstimmen | % |
| Wahlberechtigte | 47259 | | 46072 | | 46677 | | 46400 | |
| Wählerinnen/Wähler | 28398 | | 24414 | | 33654 | | 27598 | |
| Wahlbeteiligung | | 60.1 | | 53.0 | | 72.1 | | 59.5 |
| Ungültige Stimmen | 162 | 0.6 | 232 | 1.0 | 259 | 0.8 | 330 | 1.2 |
| Gültige Stimmen | 28236 | | 24182 | | 33395 | | 27268 | |
| CDU | 9287 | 32,9 | 7688 | 31.8 | 8315 | 24.9 | 7831 | 28.7 |
| GRÜNE | 2136 | 7,6 | 4547 | 18.8 | 3516 | 10.5 | 2334 | 8.6 |
| SPD | 6018 | 21,3 | 5600 | 23.2 | 12755 | 38.2 | 10204 | 37.4 |
| AfD | 4667 | 16,5 | 2118 | 8.8 | 2853 | 8.5 | 3930 | 14.4 |
| FDP | 1336 | 4,7 | 1208 | 5.0 | 3351 | 10.0 | 1091 | 4.0 |
| DIE LINKE | 411 | 1,5 | 748 | 3.1 | 862 | 2.6 | 548 | 2.0 |
| Die PARTEI | 469 | 1,7 | 443 | 1.8 | 298 | 0.9 | 194 | 0.7 |
| Tierschutzpartei | 440 | 1,6 | 422 | 1.7 | 535 | 1.6 | 443 | 1.6 |
| PIRATEN | 125 | 0,4 | 116 | 0.5 | 91 | 0.3 | 86 | 0.3 |
| FREIE WÄHLER | 479 | 1,7 | 147 | 0.6 | 315 | 0.9 | 189 | 0.7 |
| FAMILIE | 201 | 0,7 | 198 | 0.8 | - | | - | |
| Volt | 284 | 1,0 | 85 | 0.4 | 42 | 0.1 | 32 | 0.1 |
| ÖDP | 75 | 0,3 | 79 | 0.3 | 14 | 0.0 | - | |
| TIERSCHUTZ hier! | 173 | 0,6 | 100 | 0.4 | - | | - | |
| MERA25 | 15 | 0,1 | 42 | 0.2 | - | | - | |
| HEIMAT | 23 | 0,1 | 44 | 0.2 | 42 | 0.1 | - | |
| PdH | 50 | 0,2 | 28 | 0.1 | 22 | 0.1 | 29 | 0.1 |
| Bündnis C | 31 | 0,1 | 29 | 0.1 | - | | - | |
| Verjüngungsforschung | 20 | 0,1 | 35 | 0.1 | - | | 70 | 0.3 |
| BIG | 10 | 0,0 | 12 | 0.0 | - | | - | |
| MENSCHLICHE WELT | 38 | 0,1 | 16 | 0.1 | - | | - | |
| DKP | 6 | 0,0 | 2 | 0.0 | 12 | 0.0 | - | |
| MLPD | 4 | 0,0 | 7 | 0.0 | 11 | 0.0 | - | |
| SGP | 8 | 0,0 | 4 | 0.0 | - | | - | |
| ABG | 11 | 0,0 | - | | - | | - | |
| dieBasis | 91 | 0,3 | - | | 275 | 0.8 | 287 | 1.1 |
| BÜNDNIS | 134 | 0,5 | - | | - | | - | |
| BSW | 1395 | 4,9 | - | | - | | - | |
| DAVA | 14 | 0,0 | - | | - | | - | |
| KLIMALISTE | 18 | 0,1 | - | | - | | - | |
| LETZTE GENERATION | 39 | 0,1 | - | | - | | - | |
| PDV | 16 | 0,1 | - | | - | | - | |
| PdF | 182 | 0,6 | - | | - | | - | |
| V-Partei³ | 30 | 0,1 | - | | 18 | 0.1 | - | |
| Sonstige | | | 464 | 1,9 | 68 | 0,2 | - | |

Regionale Besonderheiten
bei der Europawahl 2024 in Niedersachsen
Wahlbeteiligung

Höchste Wahlbeteiligung

| Nr. | Wahlkreis | in % |
|-----|-------------------------|------|
| 355 | Lüneburg | 68.3 |
| 158 | Wolfenbüttel | 68.2 |
| 353 | Harburg | 68.2 |
| 403 | Oldenburg (Oldb), Stadt | 66.9 |
| 458 | Oldenburg | 66.8 |
| 460 | Vechta | 66.3 |
| 454 | Emsland | 66.2 |
| 459 | Osnabrück | 66.2 |
| 101 | Braunschweig, Stadt | 66.1 |
| 404 | Osnabrück, Stadt | 66.0 |
| 151 | Gifhorn | 65.9 |
| 241 | Region Hannover | 65.9 |
| 357 | Rotenburg (Wümme) | 65.6 |
| 451 | Ammerland | 65.6 |
| 157 | Peine | 65.5 |
| 356 | Osterholz | 65.2 |
| 359 | Stade | 65.2 |
| 254 | Hildesheim | 65.0 |
| 456 | Grafschaft Bentheim | 65.0 |
| 360 | Uelzen | 64.3 |
| 159 | Göttingen | 63.9 |
| 354 | Lüchow-Dannenberg | 63.9 |
| 361 | Verden | 63.8 |
| 257 | Schaumburg | 63.5 |
| 251 | Diepholz | 63.3 |

Geringste Wahlbeteiligung

| Nr. | Wahlkreis | in % |
|-----|----------------------|------|
| 405 | Wilhelmshaven, Stadt | 52.0 |
| 401 | Delmenhorst, Stadt | 54.3 |
| 102 | Salzgitter, Stadt | 55.1 |
| 402 | Emden, Stadt | 56.4 |
| 153 | Goslar | 59.0 |
| 461 | Wesermarsch | 59.6 |
| 462 | Wittmund | 60.1 |
| 103 | Wolfsburg, Stadt | 60.2 |
| 255 | Holzminden | 60.3 |
| 256 | Nienburg (Weser) | 60.9 |
| 252 | Hameln-Pyrmont | 60.9 |
| 155 | Northeim | 60.9 |
| 457 | Leer | 61.2 |
| 453 | Cloppenburg | 61.2 |
| 452 | Aurich | 61.2 |
| 351 | Celle | 61.7 |
| 455 | Friesland | 62.4 |
| 358 | Heidekreis | 62.4 |
| 352 | Cuxhaven | 62.5 |
| 154 | Helmstedt | 63.0 |
| 251 | Diepholz | 63.3 |
| 257 | Schaumburg | 63.5 |
| 361 | Verden | 63.8 |
| 354 | Lüchow-Dannenberg | 63.9 |
| 159 | Göttingen | 63.9 |

Veränderung der Wahlbeteiligung gegenüber der Europawahl 2019 (in Prozentpunkten)

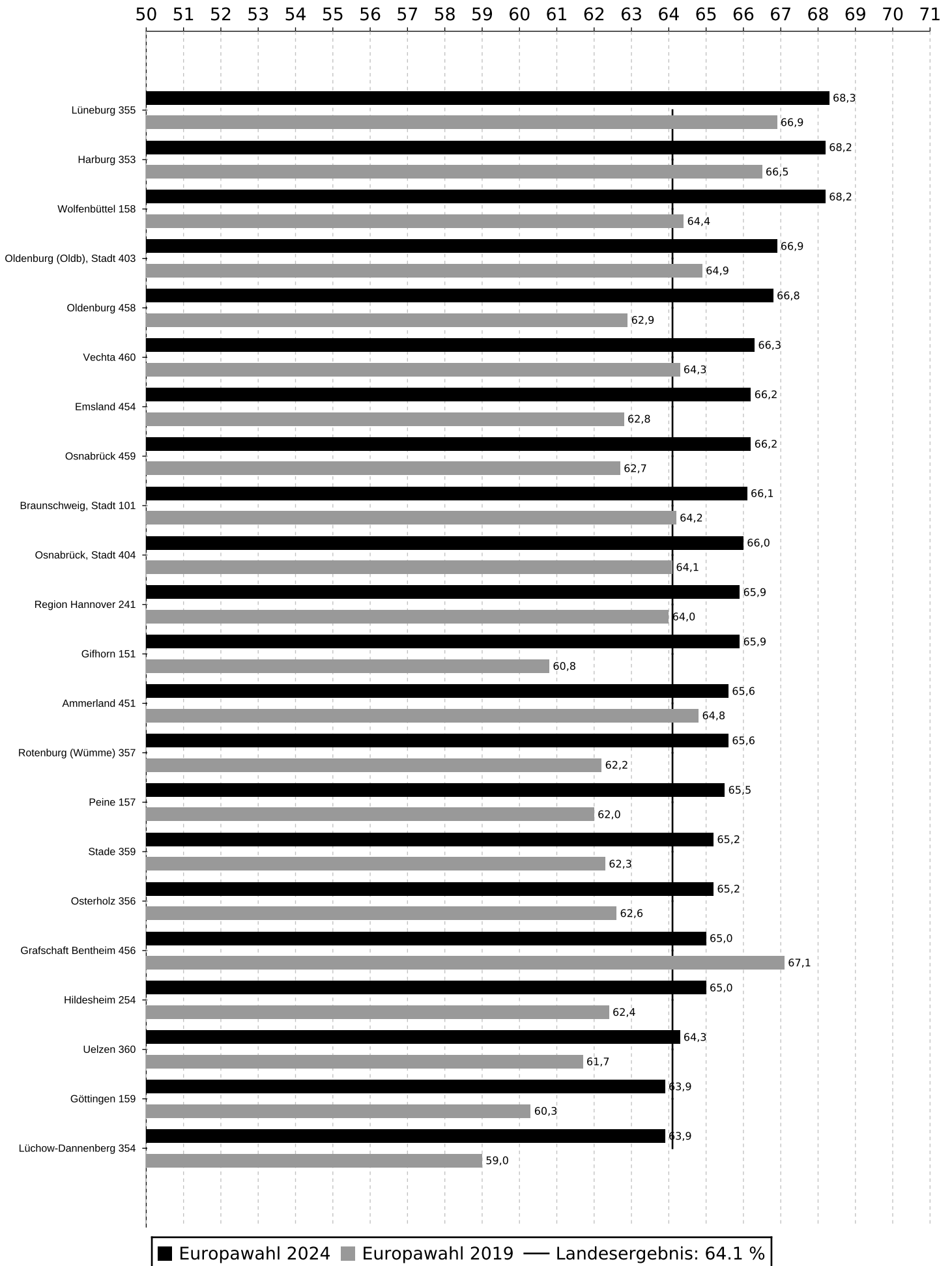
Größte Zunahme (Geringste Abnahme)

| | | |
|-----|-------------------|-----|
| 462 | Wittmund | 7.1 |
| 453 | Cloppenburg | 6.2 |
| 457 | Leer | 5.4 |
| 151 | Gifhorn | 5.1 |
| 461 | Wesermarsch | 5.1 |
| 354 | Lüchow-Dannenberg | 4.9 |
| 155 | Northeim | 4.8 |
| 257 | Schaumburg | 4.8 |
| 154 | Helmstedt | 4.6 |
| 256 | Nienburg (Weser) | 4.2 |
| 102 | Salzgitter, Stadt | 3.9 |
| 458 | Oldenburg | 3.9 |
| 158 | Wolfenbüttel | 3.8 |
| 103 | Wolfsburg, Stadt | 3.7 |
| 159 | Göttingen | 3.6 |
| 157 | Peine | 3.5 |
| 459 | Osnabrück | 3.5 |
| 357 | Rotenburg (Wümme) | 3.4 |
| 454 | Emsland | 3.4 |
| 358 | Heidekreis | 3.2 |
| 359 | Stade | 2.9 |
| 254 | Hildesheim | 2.6 |
| 356 | Osterholz | 2.6 |
| 360 | Uelzen | 2.6 |
| 252 | Hameln-Pyrmont | 2.5 |

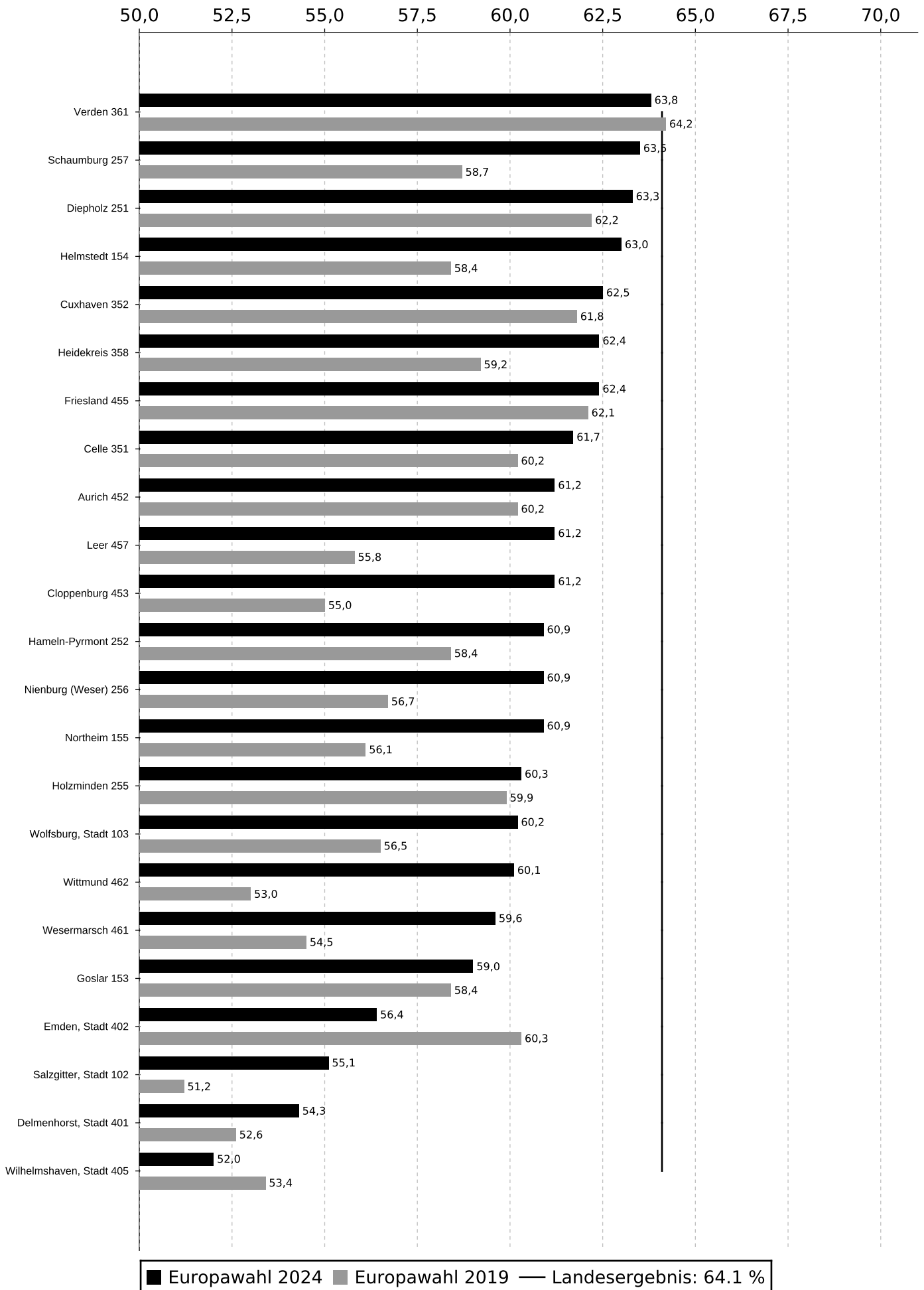
Größte Abnahme (Geringste Zunahme)

| | | |
|-----|-------------------------|------|
| 402 | Emden, Stadt | -3.9 |
| 456 | Grafschaft Bentheim | -2.1 |
| 405 | Wilhelmshaven, Stadt | -1.4 |
| 361 | Verden | -0.4 |
| 455 | Friesland | 0.3 |
| 255 | Holzminden | 0.4 |
| 153 | Goslar | 0.6 |
| 352 | Cuxhaven | 0.7 |
| 451 | Ammerland | 0.8 |
| 452 | Aurich | 1.0 |
| 251 | Diepholz | 1.1 |
| 355 | Lüneburg | 1.4 |
| 351 | Celle | 1.5 |
| 401 | Delmenhorst, Stadt | 1.7 |
| 353 | Harburg | 1.7 |
| 404 | Osnabrück, Stadt | 1.9 |
| 241 | Region Hannover | 1.9 |
| 101 | Braunschweig, Stadt | 1.9 |
| 460 | Vechta | 2.0 |
| 403 | Oldenburg (Oldb), Stadt | 2.0 |
| 252 | Hameln-Pyrmont | 2.5 |
| 360 | Uelzen | 2.6 |
| 356 | Osterholz | 2.6 |
| 254 | Hildesheim | 2.6 |
| 359 | Stade | 2.9 |

Wahlbeteiligung bei der Europawahl 2024 in Niedersachsen



Wahlbeteiligung bei der Europawahl 2024 in Niedersachsen



Regionale Besonderheiten
bei der Europawahl 2024 in Niedersachsen

Stimmenanteile der Partei CDU in einzelnen Wahlkreisen

Höchste Stimmenanteile

| Nr. | Wahlkreis | in % |
|-----|---------------------|------|
| 460 | Vechta | 50.9 |
| 454 | Emsland | 49.5 |
| 453 | Cloppenburg | 47.2 |
| 456 | Grafschaft Bentheim | 40.9 |
| 357 | Rotenburg (Wümme) | 38.3 |
| 352 | Cuxhaven | 37.6 |
| 459 | Osnabrück | 37.2 |
| 359 | Stade | 34.3 |
| 351 | Celle | 33.7 |
| 251 | Diepholz | 33.2 |
| 462 | Wittmund | 32.9 |
| 451 | Ammerland | 32.8 |
| 256 | Nienburg (Weser) | 32.5 |
| 358 | Heidekreis | 32.2 |
| 361 | Verden | 31.6 |
| 360 | Uelzen | 31.5 |
| 151 | Gifhorn | 31.3 |
| 353 | Harburg | 31.2 |
| 154 | Helmstedt | 31.1 |
| 458 | Oldenburg | 31.1 |
| 356 | Osterholz | 30.7 |
| 155 | Northeim | 30.6 |
| 252 | Hameln-Pyrmont | 30.1 |
| 255 | Holzminden | 30.0 |
| 461 | Wesermarsch | 30.0 |

Geringste Stimmenanteile

| Nr. | Wahlkreis | in % |
|-----|-------------------------|------|
| 403 | Oldenburg (Oldb), Stadt | 20.4 |
| 402 | Emden, Stadt | 21.1 |
| 101 | Braunschweig, Stadt | 22.4 |
| 404 | Osnabrück, Stadt | 24.2 |
| 355 | Lüneburg | 24.8 |
| 102 | Salzgitter, Stadt | 26.3 |
| 405 | Wilhelmshaven, Stadt | 26.5 |
| 452 | Aurich | 26.6 |
| 354 | Lüchow-Dannenberg | 26.6 |
| 241 | Region Hannover | 26.6 |
| 401 | Delmenhorst, Stadt | 27.0 |
| 159 | Göttingen | 27.5 |
| 157 | Peine | 28.8 |
| 455 | Friesland | 29.1 |
| 103 | Wolfsburg, Stadt | 29.1 |
| 254 | Hildesheim | 29.6 |
| 257 | Schaumburg | 29.7 |
| 158 | Wolfenbüttel | 29.8 |
| 457 | Leer | 29.9 |
| 153 | Goslar | 29.9 |
| 461 | Wesermarsch | 30.0 |
| 255 | Holzminden | 30.0 |
| 252 | Hameln-Pyrmont | 30.1 |
| 155 | Northeim | 30.6 |
| 356 | Osterholz | 30.7 |

Gewinne bzw. Verluste gegenüber der Europawahl 2019 (in Prozentpunkten)

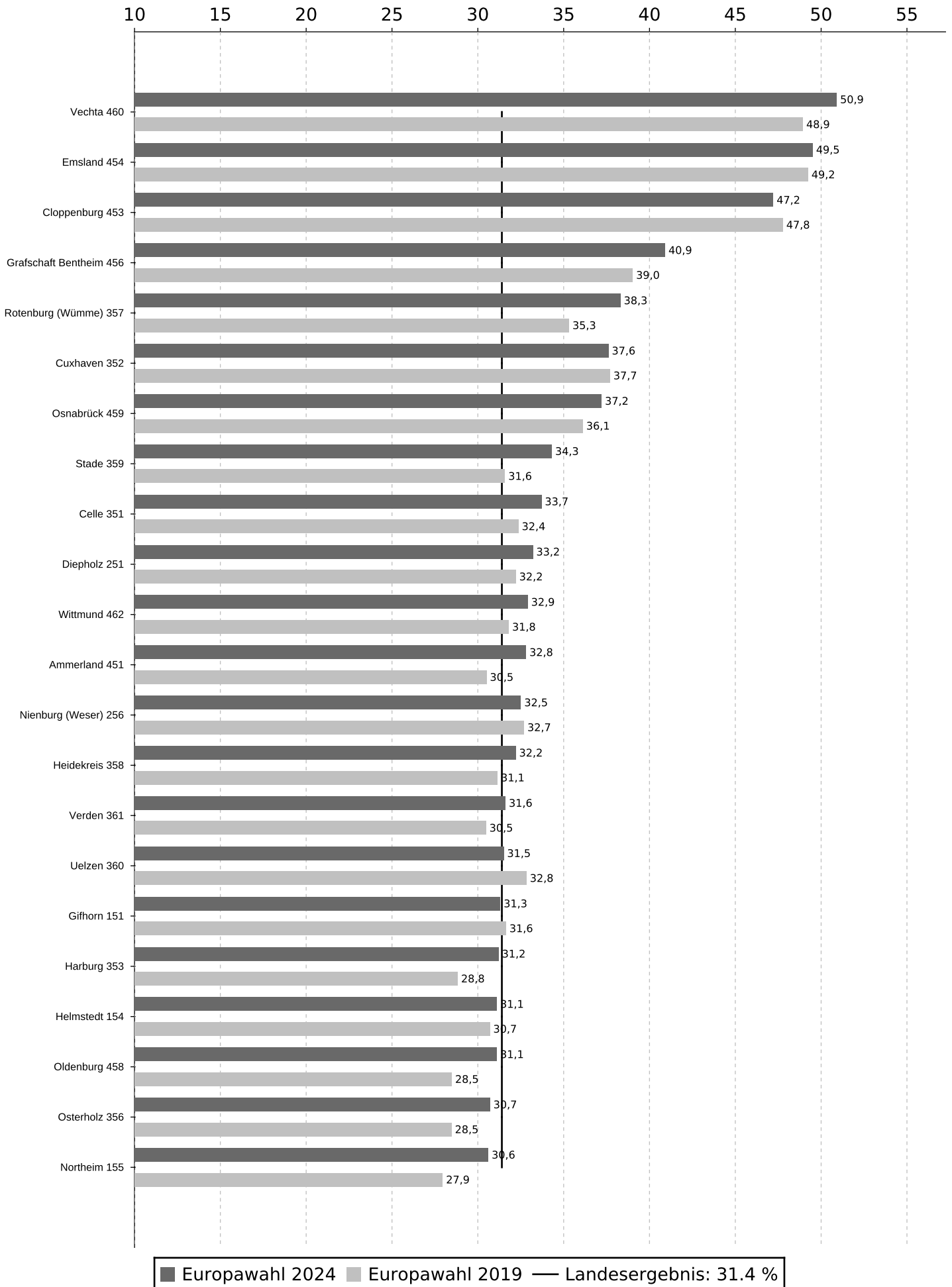
Größte Zunahme (Geringste Abnahme)

| | | |
|-----|-------------------------|-----|
| 357 | Rotenburg (Wümme) | 3.0 |
| 457 | Leer | 2.9 |
| 155 | Northeim | 2.7 |
| 359 | Stade | 2.7 |
| 458 | Oldenburg | 2.6 |
| 402 | Emden, Stadt | 2.5 |
| 353 | Harburg | 2.4 |
| 451 | Ammerland | 2.3 |
| 452 | Aurich | 2.3 |
| 157 | Peine | 2.2 |
| 158 | Wolfenbüttel | 2.2 |
| 356 | Osterholz | 2.2 |
| 401 | Delmenhorst, Stadt | 2.1 |
| 241 | Region Hannover | 2.0 |
| 257 | Schaumburg | 2.0 |
| 460 | Vechta | 2.0 |
| 461 | Wesermarsch | 2.0 |
| 159 | Göttingen | 1.9 |
| 456 | Grafschaft Bentheim | 1.9 |
| 252 | Hameln-Pyrmont | 1.7 |
| 254 | Hildesheim | 1.6 |
| 455 | Friesland | 1.4 |
| 351 | Celle | 1.3 |
| 403 | Oldenburg (Oldb), Stadt | 1.3 |
| 102 | Salzgitter, Stadt | 1.1 |

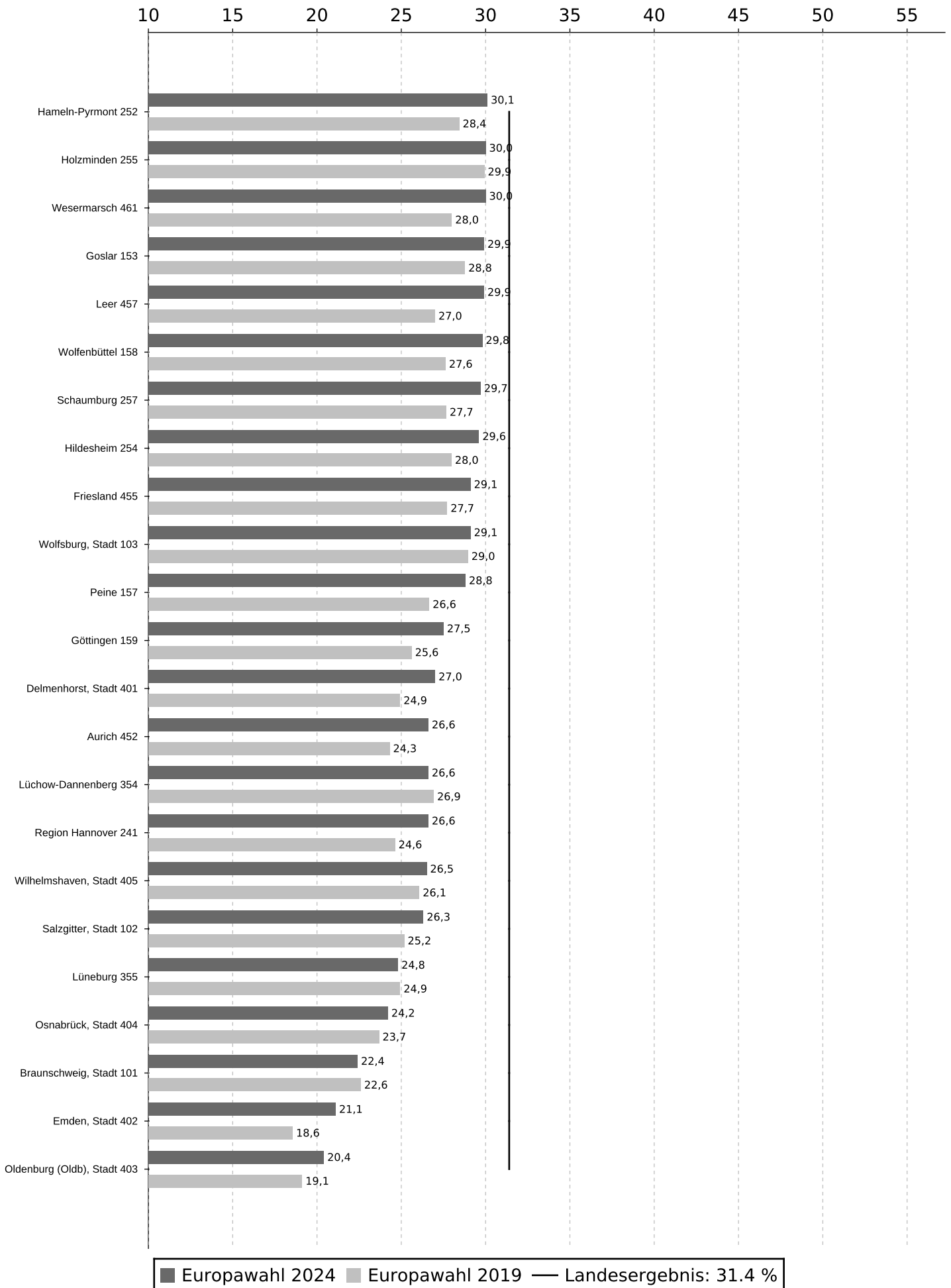
Größte Abnahme (Geringste Zunahme)

| | | |
|-----|-------------------------|------|
| 360 | Uelzen | -1.3 |
| 453 | Cloppenburg | -0.6 |
| 354 | Lüchow-Dannenberg | -0.3 |
| 151 | Gifhorn | -0.3 |
| 256 | Nienburg (Weser) | -0.2 |
| 101 | Braunschweig, Stadt | -0.2 |
| 355 | Lüneburg | -0.1 |
| 352 | Cuxhaven | -0.1 |
| 255 | Holzminden | 0.1 |
| 103 | Wolfsburg, Stadt | 0.1 |
| 454 | Emsland | 0.3 |
| 405 | Wilhelmshaven, Stadt | 0.4 |
| 154 | Helmstedt | 0.4 |
| 404 | Osnabrück, Stadt | 0.5 |
| 251 | Diepholz | 1.0 |
| 462 | Wittmund | 1.1 |
| 459 | Osnabrück | 1.1 |
| 361 | Verden | 1.1 |
| 358 | Heidekreis | 1.1 |
| 153 | Goslar | 1.1 |
| 102 | Salzgitter, Stadt | 1.1 |
| 403 | Oldenburg (Oldb), Stadt | 1.3 |
| 351 | Celle | 1.3 |
| 455 | Friesland | 1.4 |
| 254 | Hildesheim | 1.6 |

Stimmenanteile der Partei CDU bei der Europawahl 2024 in Niedersachsen



Stimmenanteile der Partei CDU bei der Europawahl 2024 in Niedersachsen



Regionale Besonderheiten
bei der Europawahl 2024 in Niedersachsen

Stimmenanteile der Partei GRÜNE in einzelnen Wahlkreisen

Höchste Stimmenanteile

| Nr. | Wahlkreis | in % |
|-----|-------------------------|------|
| 403 | Oldenburg (Oldb), Stadt | 22.7 |
| 404 | Osnabrück, Stadt | 20.8 |
| 355 | Lüneburg | 18.2 |
| 101 | Braunschweig, Stadt | 18.1 |
| 354 | Lüchow-Dannenberg | 16.6 |
| 241 | Region Hannover | 16.5 |
| 159 | Göttingen | 15.7 |
| 353 | Harburg | 13.3 |
| 356 | Osterholz | 12.8 |
| 361 | Verden | 12.7 |
| 254 | Hildesheim | 12.3 |
| 458 | Oldenburg | 12.2 |
| 158 | Wolfenbüttel | 11.9 |
| 451 | Ammerland | 11.8 |
| 359 | Stade | 11.3 |
| 257 | Schaumburg | 11.1 |
| 459 | Osnabrück | 11.1 |
| 252 | Hameln-Pyrmont | 10.8 |
| 360 | Uelzen | 10.6 |
| 251 | Diepholz | 10.5 |
| 351 | Celle | 10.5 |
| 402 | Emden, Stadt | 10.4 |
| 455 | Friesland | 9.9 |
| 357 | Rotenburg (Wümme) | 9.8 |
| 103 | Wolfsburg, Stadt | 9.7 |

Geringste Stimmenanteile

| Nr. | Wahlkreis | in % |
|-----|----------------------|------|
| 453 | Cloppenburg | 5.9 |
| 102 | Salzgitter, Stadt | 6.1 |
| 454 | Emsland | 7.4 |
| 462 | Wittmund | 7.6 |
| 154 | Helmstedt | 8.0 |
| 460 | Vechta | 8.2 |
| 457 | Leer | 8.4 |
| 401 | Delmenhorst, Stadt | 8.4 |
| 255 | Holzminden | 8.4 |
| 452 | Aurich | 8.6 |
| 153 | Goslar | 8.6 |
| 352 | Cuxhaven | 9.0 |
| 461 | Wesermarsch | 9.1 |
| 358 | Heidekreis | 9.1 |
| 456 | Grafschaft Bentheim | 9.2 |
| 405 | Wilhelmshaven, Stadt | 9.2 |
| 155 | Northeim | 9.3 |
| 157 | Peine | 9.4 |
| 151 | Gifhorn | 9.6 |
| 256 | Nienburg (Weser) | 9.7 |
| 103 | Wolfsburg, Stadt | 9.7 |
| 357 | Rotenburg (Wümme) | 9.8 |
| 455 | Friesland | 9.9 |
| 402 | Emden, Stadt | 10.4 |
| 351 | Celle | 10.5 |

Gewinne bzw. Verluste gegenüber der Europawahl 2019 (in Prozentpunkten)

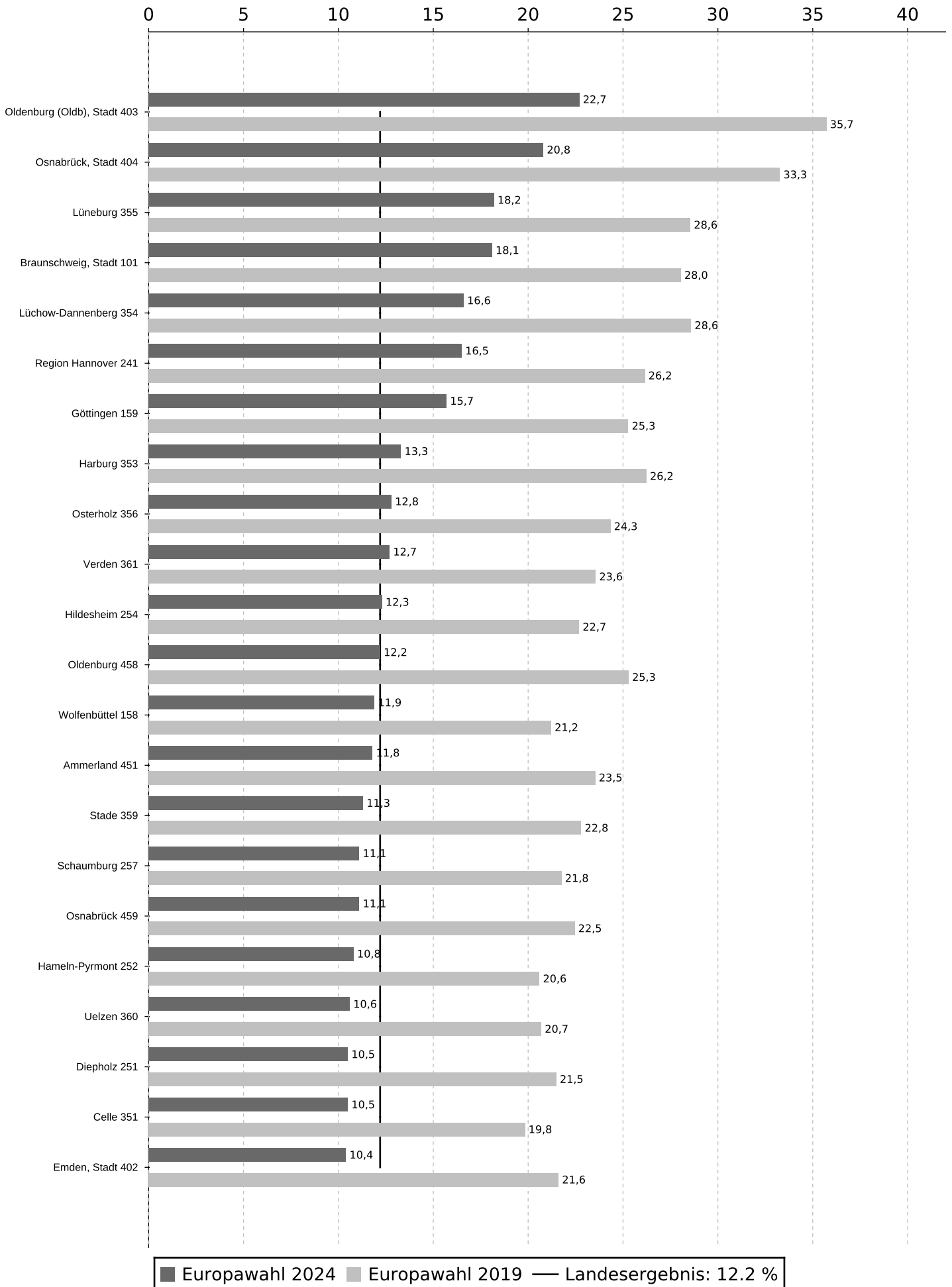
Größte Zunahme (Geringste Abnahme)

| | | |
|-----|----------------------|-------|
| 103 | Wolfsburg, Stadt | -8.2 |
| 154 | Helmstedt | -8.2 |
| 255 | Holzminden | -8.2 |
| 153 | Goslar | -8.6 |
| 102 | Salzgitter, Stadt | -8.7 |
| 352 | Cuxhaven | -9.0 |
| 454 | Emsland | -9.0 |
| 158 | Wolfenbüttel | -9.3 |
| 351 | Celle | -9.3 |
| 456 | Grafschaft Bentheim | -9.3 |
| 151 | Gifhorn | -9.5 |
| 159 | Göttingen | -9.6 |
| 155 | Northeim | -9.7 |
| 241 | Region Hannover | -9.7 |
| 453 | Cloppenburg | -9.7 |
| 252 | Hameln-Pyrmont | -9.8 |
| 101 | Braunschweig, Stadt | -9.9 |
| 157 | Peine | -9.9 |
| 460 | Vechta | -10.0 |
| 360 | Uelzen | -10.1 |
| 254 | Hildesheim | -10.4 |
| 355 | Lüneburg | -10.4 |
| 256 | Nienburg (Weser) | -10.5 |
| 405 | Wilhelmshaven, Stadt | -10.5 |
| 257 | Schaumburg | -10.7 |

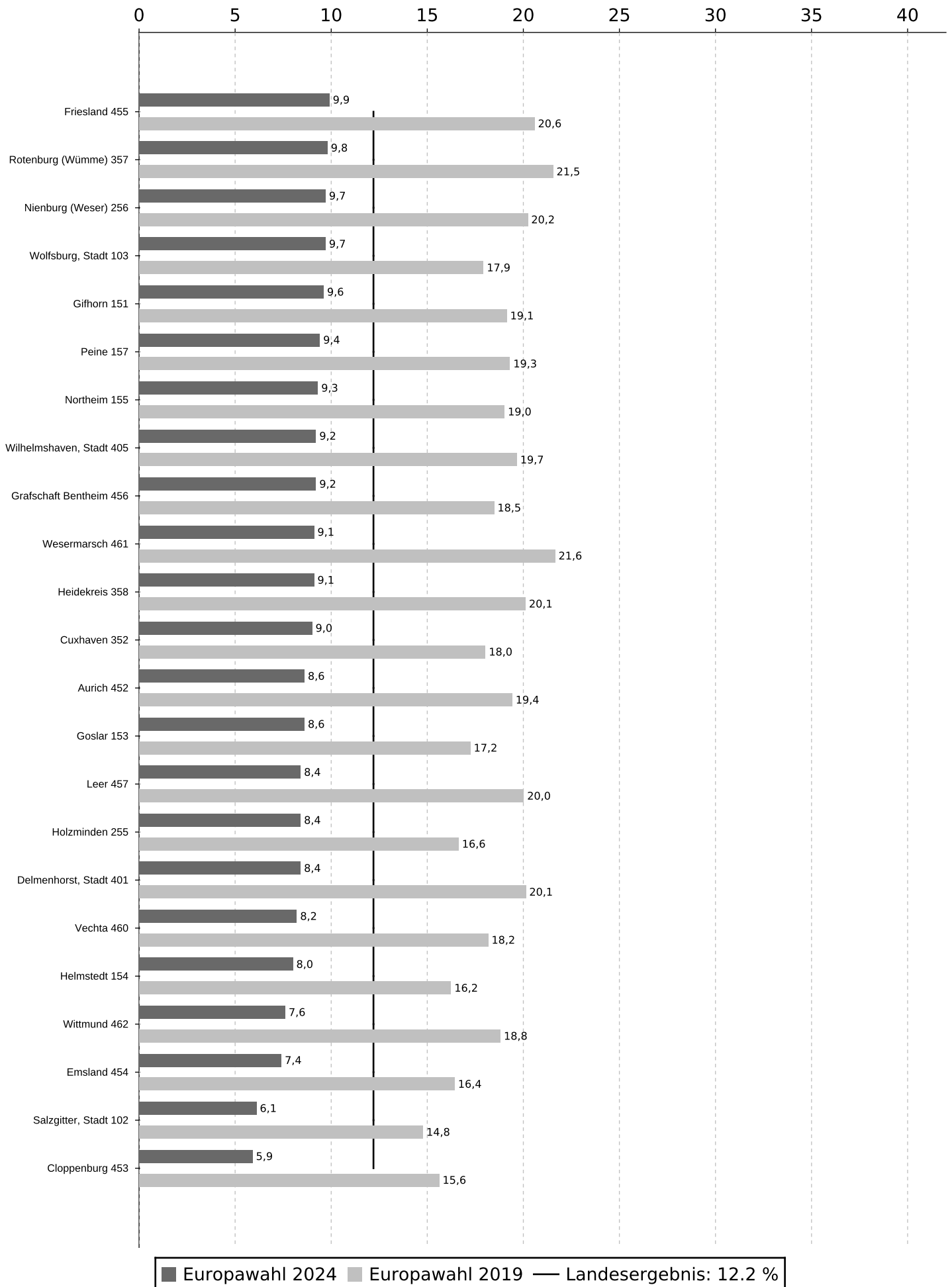
Größte Abnahme (Geringste Zunahme)

| | | |
|-----|-------------------------|-------|
| 458 | Oldenburg | -13.1 |
| 403 | Oldenburg (Oldb), Stadt | -13.0 |
| 353 | Harburg | -12.9 |
| 461 | Wesermarsch | -12.5 |
| 404 | Osnabrück, Stadt | -12.5 |
| 354 | Lüchow-Dannenberg | -12.0 |
| 451 | Ammerland | -11.7 |
| 401 | Delmenhorst, Stadt | -11.7 |
| 357 | Rotenburg (Wümme) | -11.7 |
| 457 | Leer | -11.6 |
| 359 | Stade | -11.5 |
| 356 | Osterholz | -11.5 |
| 459 | Osnabrück | -11.4 |
| 462 | Wittmund | -11.2 |
| 402 | Emden, Stadt | -11.2 |
| 358 | Heidekreis | -11.0 |
| 251 | Diepholz | -11.0 |
| 361 | Verden | -10.9 |
| 452 | Aurich | -10.8 |
| 455 | Friesland | -10.7 |
| 257 | Schaumburg | -10.7 |
| 405 | Wilhelmshaven, Stadt | -10.5 |
| 256 | Nienburg (Weser) | -10.5 |
| 355 | Lüneburg | -10.4 |
| 254 | Hildesheim | -10.4 |

Stimmenanteile der Partei GRÜNE bei der Europawahl 2024 in Niedersachsen



Stimmenanteile der Partei GRÜNE bei der Europawahl 2024 in Niedersachsen



Regionale Besonderheiten
bei der Europawahl 2024 in Niedersachsen

Stimmenanteile der Partei SPD in einzelnen Wahlkreisen

Höchste Stimmenanteile

| Nr. | Wahlkreis | in % |
|-----|----------------------|------|
| 402 | Emden, Stadt | 26.3 |
| 452 | Aurich | 24.8 |
| 155 | Northeim | 23.9 |
| 157 | Peine | 23.4 |
| 255 | Holzminden | 23.2 |
| 102 | Salzgitter, Stadt | 22.6 |
| 455 | Friesland | 22.1 |
| 461 | Wesermarsch | 22.1 |
| 457 | Leer | 22.0 |
| 158 | Wolfenbüttel | 21.9 |
| 103 | Wolfsburg, Stadt | 21.7 |
| 405 | Wilhelmshaven, Stadt | 21.7 |
| 257 | Schaumburg | 21.6 |
| 153 | Goslar | 21.5 |
| 154 | Helmstedt | 21.4 |
| 254 | Hildesheim | 21.4 |
| 462 | Wittmund | 21.3 |
| 358 | Heidekreis | 21.0 |
| 456 | Grafschaft Bentheim | 21.0 |
| 252 | Hameln-Pyrmont | 20.9 |
| 159 | Göttingen | 20.6 |
| 401 | Delmenhorst, Stadt | 20.6 |
| 101 | Braunschweig, Stadt | 20.2 |
| 356 | Osterholz | 20.2 |
| 361 | Verden | 19.9 |

Geringste Stimmenanteile

| Nr. | Wahlkreis | in % |
|-----|-------------------------|------|
| 460 | Vechta | 11.1 |
| 453 | Cloppenburg | 11.7 |
| 454 | Emsland | 13.5 |
| 354 | Lüchow-Dannenberg | 16.4 |
| 353 | Harburg | 16.6 |
| 351 | Celle | 17.0 |
| 357 | Rotenburg (Wümme) | 17.3 |
| 355 | Lüneburg | 17.8 |
| 458 | Oldenburg | 18.0 |
| 359 | Stade | 18.1 |
| 403 | Oldenburg (Oldb), Stadt | 18.6 |
| 451 | Ammerland | 18.9 |
| 352 | Cuxhaven | 19.1 |
| 360 | Uelzen | 19.2 |
| 404 | Osnabrück, Stadt | 19.3 |
| 251 | Diepholz | 19.4 |
| 459 | Osnabrück | 19.5 |
| 151 | Gifhorn | 19.5 |
| 256 | Nienburg (Weser) | 19.6 |
| 241 | Region Hannover | 19.7 |
| 361 | Verden | 19.9 |
| 356 | Osterholz | 20.2 |
| 101 | Braunschweig, Stadt | 20.2 |
| 401 | Delmenhorst, Stadt | 20.6 |
| 159 | Göttingen | 20.6 |

Gewinne bzw. Verluste gegenüber der Europawahl 2019 (in Prozentpunkten)

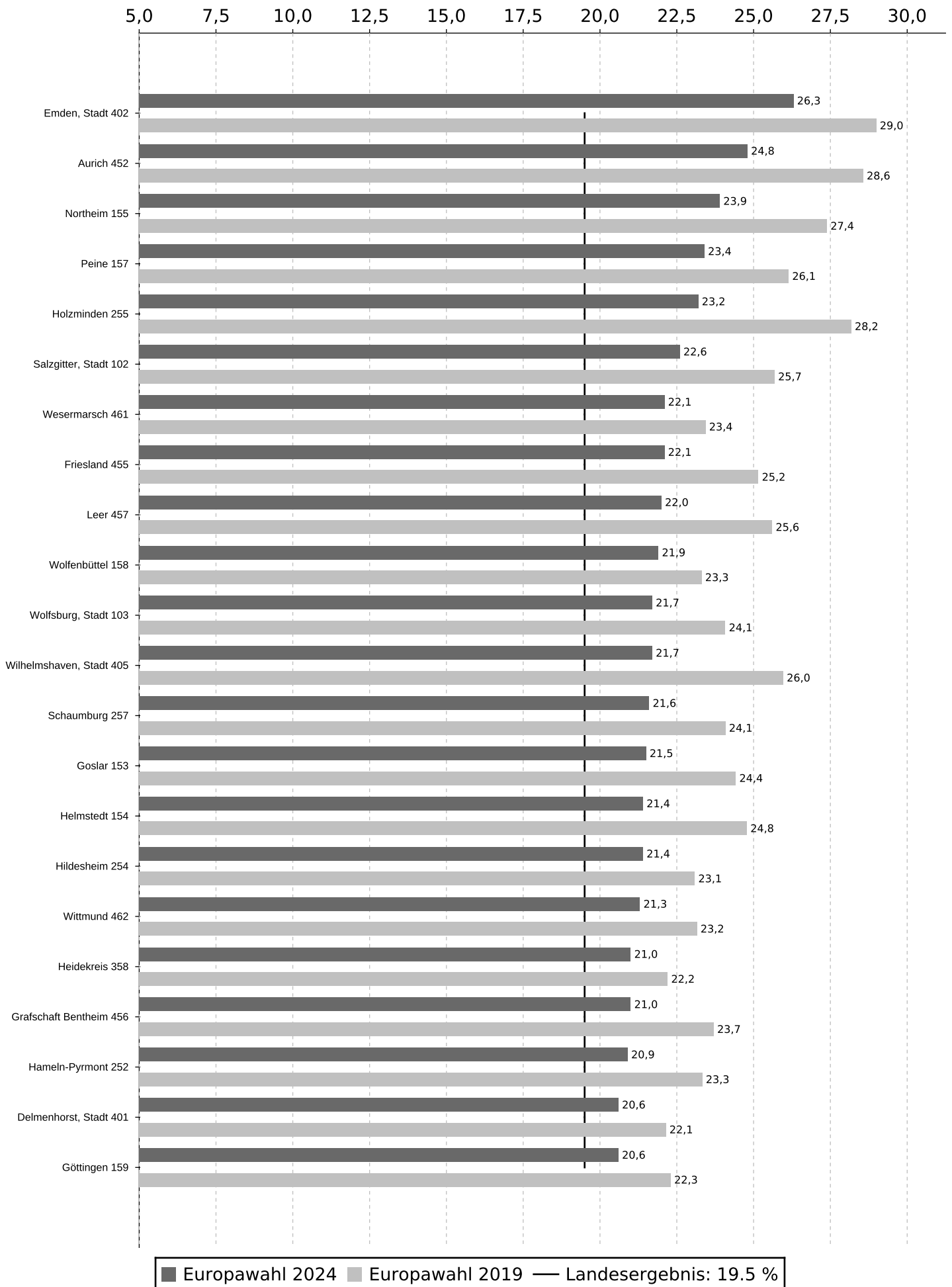
Größte Zunahme (Geringste Abnahme)

| | | |
|-----|-------------------------|------|
| 404 | Osnabrück, Stadt | 1.6 |
| 403 | Oldenburg (Oldb), Stadt | 1.4 |
| 101 | Braunschweig, Stadt | 0.3 |
| 353 | Harburg | 0.3 |
| 458 | Oldenburg | -0.1 |
| 356 | Osterholz | -0.3 |
| 459 | Osnabrück | -0.4 |
| 354 | Lüchow-Dannenberg | -0.7 |
| 251 | Diepholz | -0.8 |
| 355 | Lüneburg | -0.8 |
| 357 | Rotenburg (Wümme) | -0.8 |
| 360 | Uelzen | -0.8 |
| 451 | Ammerland | -0.8 |
| 460 | Vechta | -0.8 |
| 359 | Stade | -0.9 |
| 351 | Celle | -1.0 |
| 361 | Verden | -1.0 |
| 241 | Region Hannover | -1.1 |
| 358 | Heidekreis | -1.2 |
| 454 | Emsland | -1.3 |
| 461 | Wesermarsch | -1.3 |
| 158 | Wolfenbüttel | -1.4 |
| 352 | Cuxhaven | -1.5 |
| 401 | Delmenhorst, Stadt | -1.5 |
| 151 | Gifhorn | -1.6 |

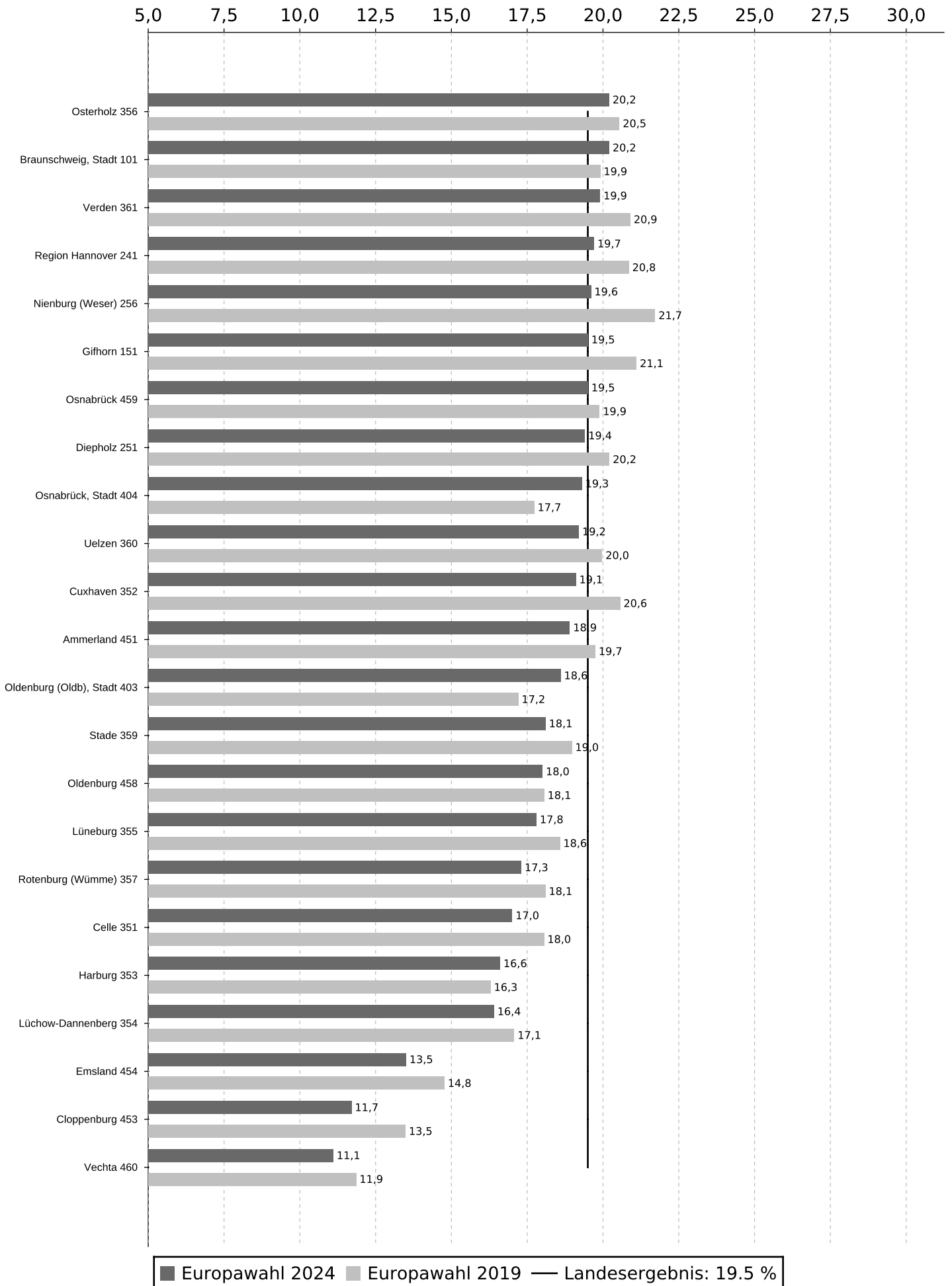
Größte Abnahme (Geringste Zunahme)

| | | |
|-----|----------------------|------|
| 255 | Holzminden | -5.0 |
| 405 | Wilhelmshaven, Stadt | -4.3 |
| 452 | Aurich | -3.8 |
| 457 | Leer | -3.6 |
| 155 | Northeim | -3.5 |
| 154 | Helmstedt | -3.4 |
| 455 | Friesland | -3.1 |
| 102 | Salzgitter, Stadt | -3.1 |
| 153 | Goslar | -2.9 |
| 456 | Grafschaft Bentheim | -2.7 |
| 402 | Emden, Stadt | -2.7 |
| 157 | Peine | -2.7 |
| 257 | Schaumburg | -2.5 |
| 252 | Hameln-Pyrmont | -2.4 |
| 103 | Wolfsburg, Stadt | -2.4 |
| 256 | Nienburg (Weser) | -2.1 |
| 462 | Wittmund | -1.9 |
| 453 | Cloppenburg | -1.8 |
| 254 | Hildesheim | -1.7 |
| 159 | Göttingen | -1.7 |
| 151 | Gifhorn | -1.6 |
| 401 | Delmenhorst, Stadt | -1.5 |
| 352 | Cuxhaven | -1.5 |
| 158 | Wolfenbüttel | -1.4 |
| 461 | Wesermarsch | -1.3 |

Stimmenanteile der Partei SPD bei der Europawahl 2024 in Niedersachsen



Stimmenanteile der Partei SPD bei der Europawahl 2024 in Niedersachsen



Regionale Besonderheiten
bei der Europawahl 2024 in Niedersachsen

Stimmenanteile der Partei AfD in einzelnen Wahlkreisen

Höchste Stimmenanteile

| Nr. | Wahlkreis | in % |
|-----|----------------------|------|
| 102 | Salzgitter, Stadt | 22.0 |
| 401 | Delmenhorst, Stadt | 18.5 |
| 457 | Leer | 17.4 |
| 151 | Gifhorn | 17.1 |
| 154 | Helmstedt | 17.1 |
| 452 | Aurich | 17.1 |
| 405 | Wilhelmshaven, Stadt | 16.7 |
| 255 | Holzminden | 16.6 |
| 453 | Cloppenburg | 16.6 |
| 402 | Emden, Stadt | 16.5 |
| 462 | Wittmund | 16.5 |
| 153 | Goslar | 16.3 |
| 252 | Hameln-Pyrmont | 16.3 |
| 351 | Celle | 15.9 |
| 103 | Wolfsburg, Stadt | 15.7 |
| 256 | Nienburg (Weser) | 15.7 |
| 358 | Heidekreis | 15.5 |
| 157 | Peine | 15.3 |
| 257 | Schaumburg | 15.0 |
| 360 | Uelzen | 15.0 |
| 461 | Wesermarsch | 15.0 |
| 155 | Northeim | 14.9 |
| 352 | Cuxhaven | 14.2 |
| 359 | Stade | 14.1 |
| 455 | Friesland | 14.0 |

Geringste Stimmenanteile

| Nr. | Wahlkreis | in % |
|-----|-------------------------|------|
| 404 | Osnabrück, Stadt | 7.2 |
| 403 | Oldenburg (Oldb), Stadt | 7.6 |
| 456 | Grafschaft Bentheim | 9.6 |
| 101 | Braunschweig, Stadt | 9.6 |
| 159 | Göttingen | 10.8 |
| 460 | Vechta | 11.1 |
| 241 | Region Hannover | 11.3 |
| 459 | Osnabrück | 11.5 |
| 454 | Emsland | 11.6 |
| 451 | Ammerland | 12.0 |
| 355 | Lüneburg | 12.0 |
| 354 | Lüchow-Dannenberg | 12.4 |
| 356 | Osterholz | 12.5 |
| 251 | Diepholz | 12.5 |
| 361 | Verden | 12.8 |
| 458 | Oldenburg | 12.9 |
| 353 | Harburg | 13.0 |
| 357 | Rotenburg (Wümme) | 13.4 |
| 158 | Wolfenbüttel | 13.5 |
| 254 | Hildesheim | 13.9 |
| 455 | Friesland | 14.0 |
| 359 | Stade | 14.1 |
| 352 | Cuxhaven | 14.2 |
| 155 | Northeim | 14.9 |
| 461 | Wesermarsch | 15.0 |

Gewinne bzw. Verluste gegenüber der Europawahl 2019 (in Prozentpunkten)

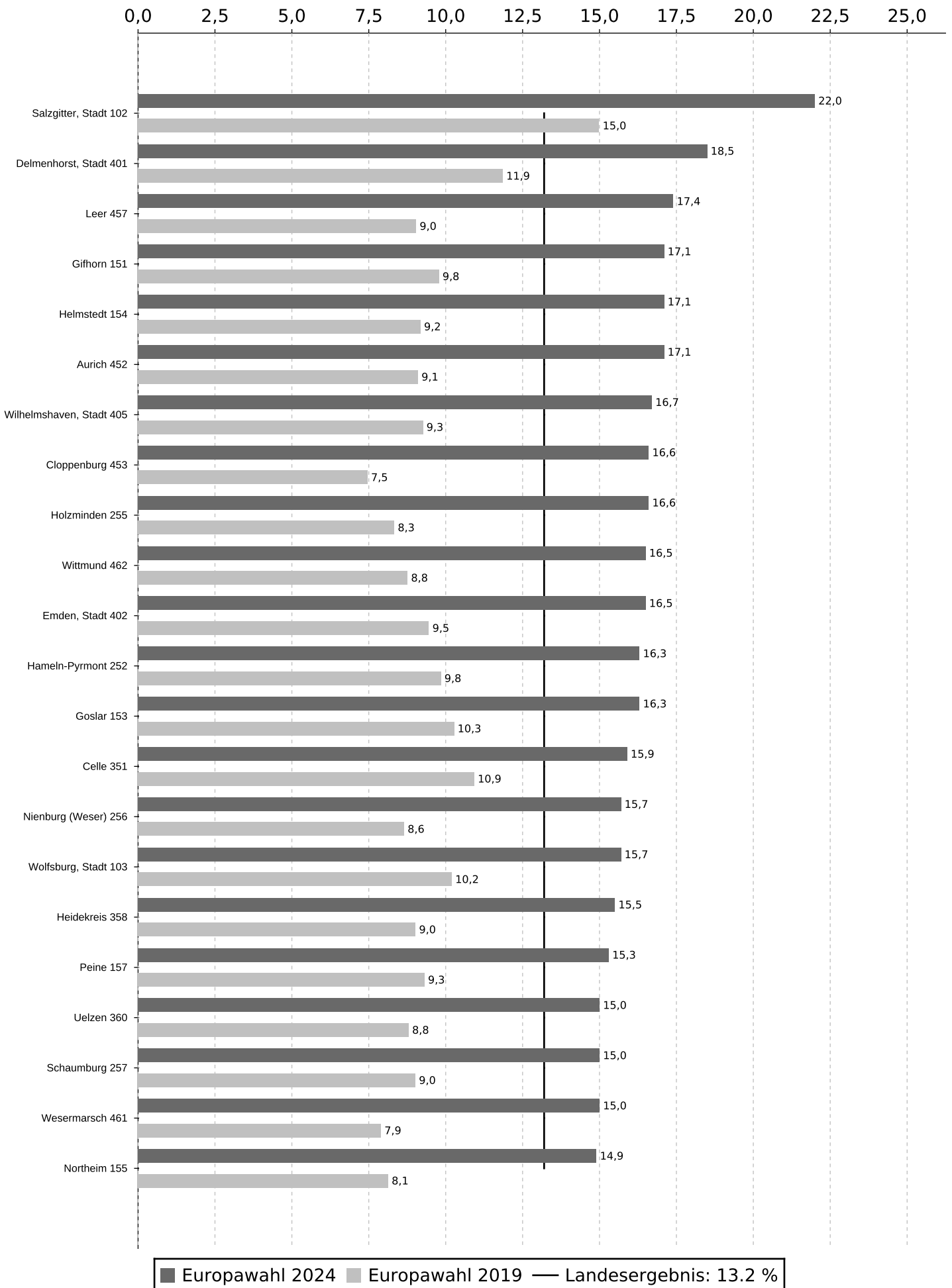
Größte Zunahme (Geringste Abnahme)

| | | |
|-----|----------------------|-----|
| 453 | Cloppenburg | 9.1 |
| 457 | Leer | 8.4 |
| 255 | Holzminden | 8.3 |
| 452 | Aurich | 8.0 |
| 154 | Helmstedt | 7.9 |
| 462 | Wittmund | 7.7 |
| 405 | Wilhelmshaven, Stadt | 7.4 |
| 151 | Gifhorn | 7.3 |
| 256 | Nienburg (Weser) | 7.1 |
| 461 | Wesermarsch | 7.1 |
| 102 | Salzgitter, Stadt | 7.0 |
| 402 | Emden, Stadt | 7.0 |
| 155 | Northeim | 6.8 |
| 401 | Delmenhorst, Stadt | 6.6 |
| 252 | Hameln-Pyrmont | 6.5 |
| 358 | Heidekreis | 6.5 |
| 455 | Friesland | 6.3 |
| 360 | Uelzen | 6.2 |
| 454 | Emsland | 6.2 |
| 352 | Cuxhaven | 6.1 |
| 357 | Rotenburg (Wümme) | 6.1 |
| 153 | Goslar | 6.0 |
| 157 | Peine | 6.0 |
| 257 | Schaumburg | 6.0 |
| 459 | Osnabrück | 5.9 |

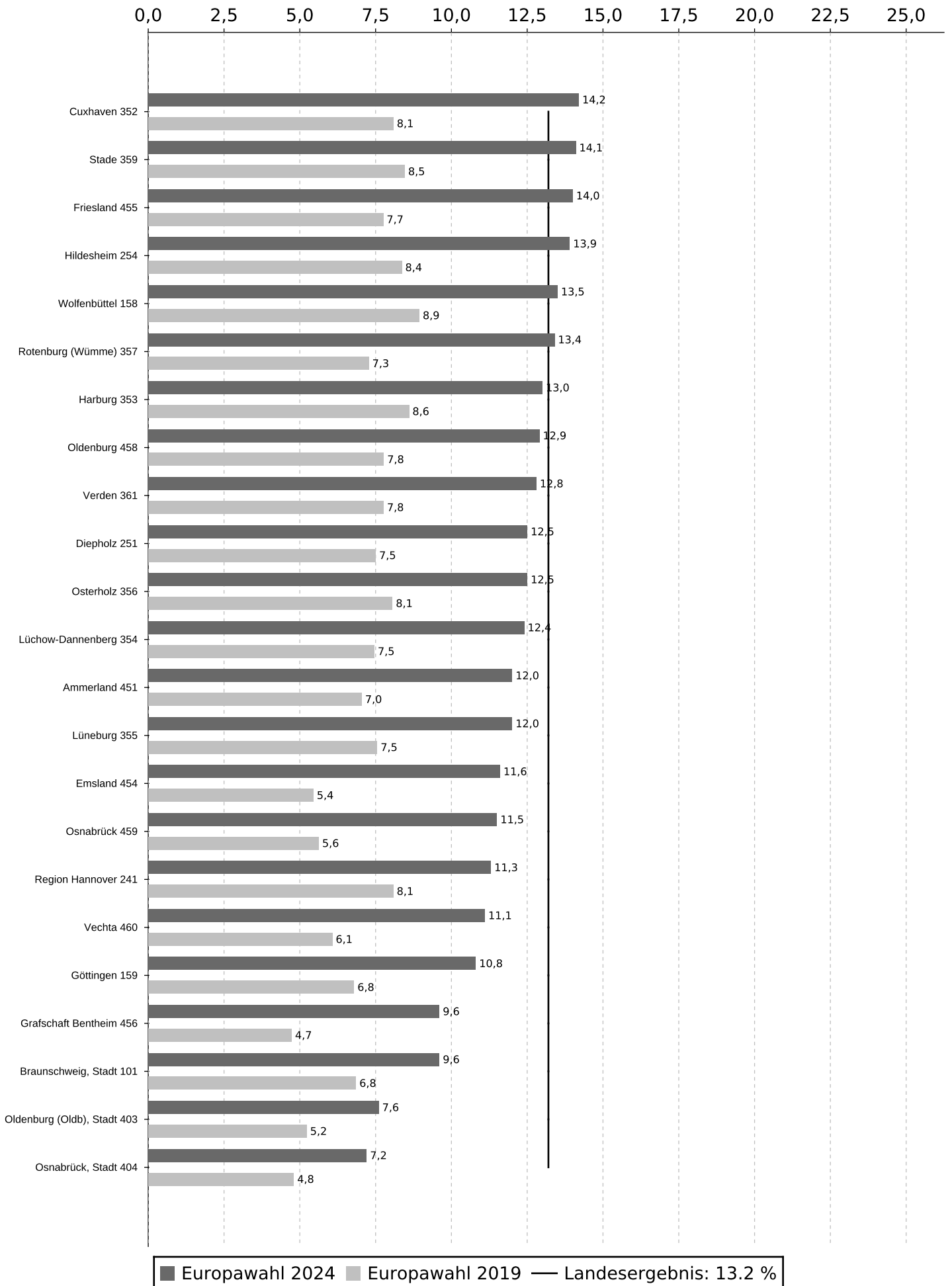
Größte Abnahme (Geringste Zunahme)

| | | |
|-----|-------------------------|-----|
| 404 | Osnabrück, Stadt | 2.4 |
| 403 | Oldenburg (Oldb), Stadt | 2.4 |
| 101 | Braunschweig, Stadt | 2.8 |
| 241 | Region Hannover | 3.2 |
| 159 | Göttingen | 4.0 |
| 356 | Osterholz | 4.4 |
| 353 | Harburg | 4.4 |
| 355 | Lüneburg | 4.5 |
| 158 | Wolfenbüttel | 4.6 |
| 456 | Grafschaft Bentheim | 4.9 |
| 354 | Lüchow-Dannenberg | 4.9 |
| 460 | Vechta | 5.0 |
| 451 | Ammerland | 5.0 |
| 361 | Verden | 5.0 |
| 351 | Celle | 5.0 |
| 251 | Diepholz | 5.0 |
| 458 | Oldenburg | 5.1 |
| 254 | Hildesheim | 5.5 |
| 103 | Wolfsburg, Stadt | 5.5 |
| 359 | Stade | 5.6 |
| 459 | Osnabrück | 5.9 |
| 257 | Schaumburg | 6.0 |
| 157 | Peine | 6.0 |
| 153 | Goslar | 6.0 |
| 357 | Rotenburg (Wümme) | 6.1 |

Stimmenanteile der Partei AfD bei der Europawahl 2024 in Niedersachsen



Stimmenanteile der Partei AfD bei der Europawahl 2024 in Niedersachsen



Regionale Besonderheiten
bei der Europawahl 2024 in Niedersachsen

Stimmenanteile der Partei FDP in einzelnen Wahlkreisen

Höchste Stimmenanteile

| Nr. | Wahlkreis | in % |
|-----|-------------------------|------|
| 458 | Oldenburg | 7.1 |
| 353 | Harburg | 7.0 |
| 455 | Friesland | 6.4 |
| 451 | Ammerland | 6.3 |
| 251 | Diepholz | 6.2 |
| 255 | Holzminden | 6.1 |
| 351 | Celle | 6.0 |
| 355 | Lüneburg | 5.9 |
| 405 | Wilhelmshaven, Stadt | 5.9 |
| 101 | Braunschweig, Stadt | 5.8 |
| 153 | Goslar | 5.7 |
| 404 | Osnabrück, Stadt | 5.7 |
| 461 | Wesermarsch | 5.6 |
| 103 | Wolfsburg, Stadt | 5.5 |
| 158 | Wolfenbüttel | 5.5 |
| 241 | Region Hannover | 5.5 |
| 403 | Oldenburg (Oldb), Stadt | 5.5 |
| 151 | Gifhorn | 5.4 |
| 360 | Uelzen | 5.4 |
| 159 | Göttingen | 5.3 |
| 459 | Osnabrück | 5.3 |
| 252 | Hameln-Pyrmont | 5.2 |
| 155 | Northeim | 5.1 |
| 157 | Peine | 5.1 |
| 356 | Osterholz | 5.1 |

Geringste Stimmenanteile

| Nr. | Wahlkreis | in % |
|-----|---------------------|------|
| 102 | Salzgitter, Stadt | 4.0 |
| 457 | Leer | 4.2 |
| 401 | Delmenhorst, Stadt | 4.3 |
| 354 | Lüchow-Dannenberg | 4.3 |
| 454 | Emsland | 4.4 |
| 452 | Aurich | 4.4 |
| 402 | Emden, Stadt | 4.4 |
| 352 | Cuxhaven | 4.5 |
| 453 | Cloppenburg | 4.6 |
| 256 | Nienburg (Weser) | 4.6 |
| 462 | Wittmund | 4.7 |
| 460 | Vechta | 4.8 |
| 254 | Hildesheim | 4.9 |
| 359 | Stade | 5.0 |
| 257 | Schaumburg | 5.0 |
| 154 | Helmstedt | 5.0 |
| 456 | Grafschaft Bentheim | 5.1 |
| 361 | Verden | 5.1 |
| 358 | Heidekreis | 5.1 |
| 357 | Rotenburg (Wümme) | 5.1 |
| 356 | Osterholz | 5.1 |
| 157 | Peine | 5.1 |
| 155 | Northeim | 5.1 |
| 252 | Hameln-Pyrmont | 5.2 |
| 459 | Osnabrück | 5.3 |

Gewinne bzw. Verluste gegenüber der Europawahl 2019 (in Prozentpunkten)

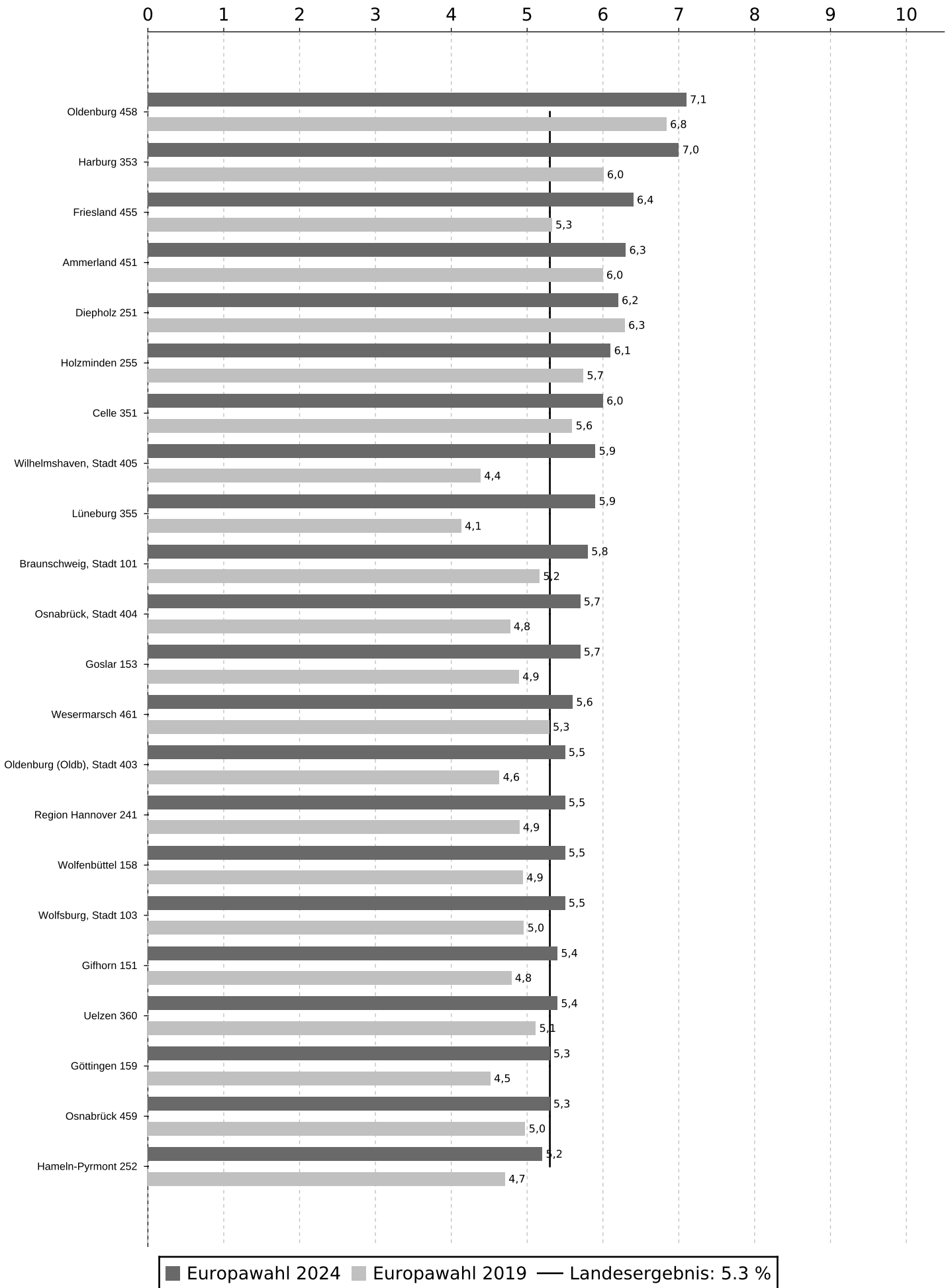
Größte Zunahme (Geringste Abnahme)

| | | |
|-----|-------------------------|-----|
| 355 | Lüneburg | 1.8 |
| 405 | Wilhelmshaven, Stadt | 1.5 |
| 455 | Friesland | 1.1 |
| 353 | Harburg | 1.0 |
| 403 | Oldenburg (Oldb), Stadt | 0.9 |
| 404 | Osnabrück, Stadt | 0.9 |
| 153 | Goslar | 0.8 |
| 159 | Göttingen | 0.8 |
| 352 | Cuxhaven | 0.7 |
| 101 | Braunschweig, Stadt | 0.6 |
| 151 | Gifhorn | 0.6 |
| 158 | Wolfenbüttel | 0.6 |
| 241 | Region Hannover | 0.6 |
| 103 | Wolfsburg, Stadt | 0.5 |
| 157 | Peine | 0.5 |
| 252 | Hameln-Pyrmont | 0.5 |
| 257 | Schaumburg | 0.5 |
| 361 | Verden | 0.5 |
| 254 | Hildesheim | 0.4 |
| 255 | Holzminden | 0.4 |
| 351 | Celle | 0.4 |
| 354 | Lüchow-Dannenberg | 0.4 |
| 456 | Grafschaft Bentheim | 0.4 |
| 356 | Osterholz | 0.3 |
| 360 | Uelzen | 0.3 |

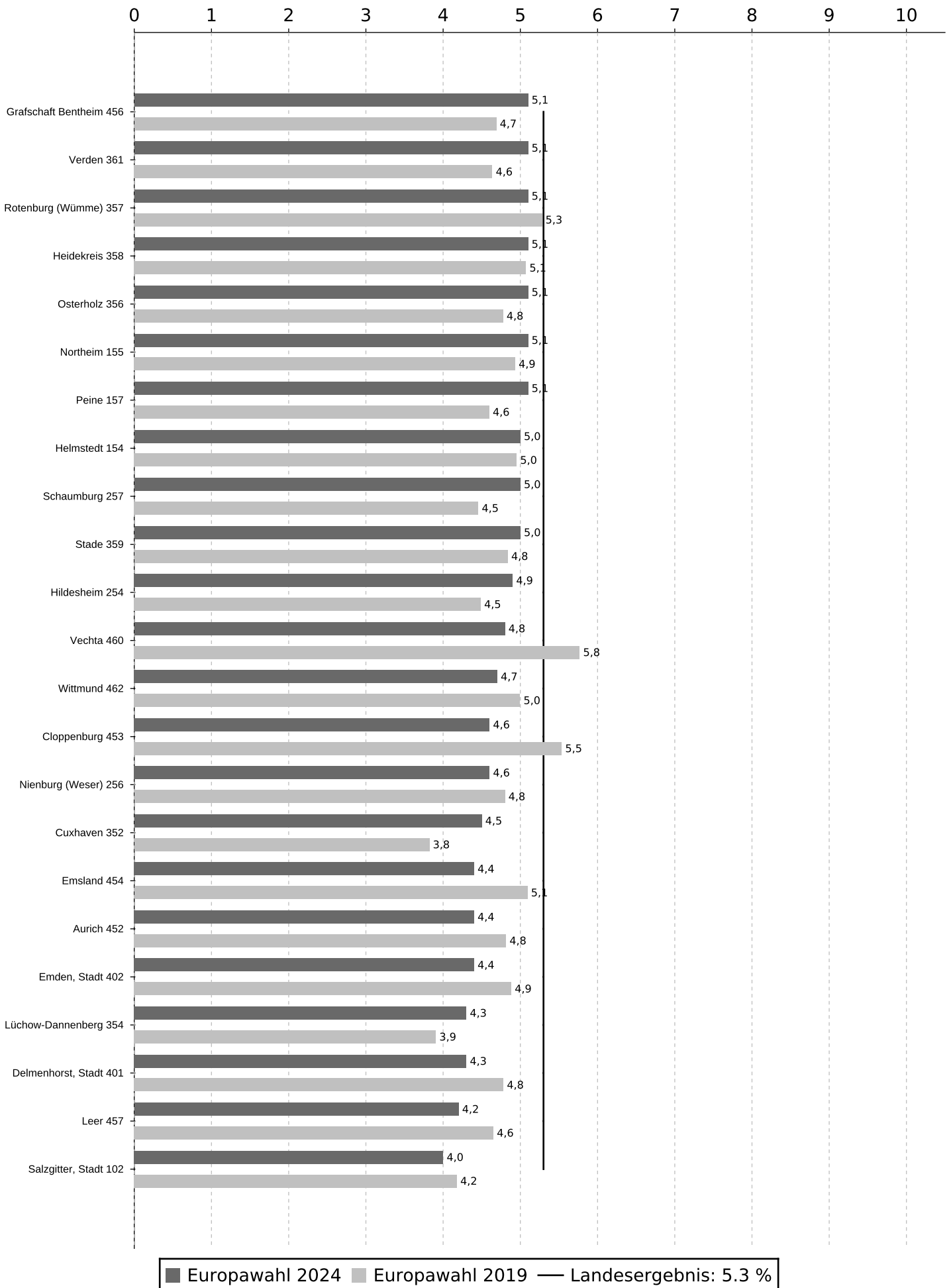
Größte Abnahme (Geringste Zunahme)

| | | |
|-----|---------------------|------|
| 460 | Vechta | -1.0 |
| 453 | Cloppenburg | -0.9 |
| 454 | Emsland | -0.7 |
| 402 | Emden, Stadt | -0.5 |
| 401 | Delmenhorst, Stadt | -0.5 |
| 457 | Leer | -0.4 |
| 452 | Aurich | -0.4 |
| 462 | Wittmund | -0.3 |
| 357 | Rotenburg (Wümme) | -0.2 |
| 256 | Nienburg (Weser) | -0.2 |
| 102 | Salzgitter, Stadt | -0.2 |
| 251 | Diepholz | -0.1 |
| 358 | Heidekreis | 0.0 |
| 154 | Helmstedt | 0.0 |
| 359 | Stade | 0.2 |
| 155 | Northeim | 0.2 |
| 461 | Wesermarsch | 0.3 |
| 459 | Osnabrück | 0.3 |
| 458 | Oldenburg | 0.3 |
| 451 | Ammerland | 0.3 |
| 360 | Uelzen | 0.3 |
| 356 | Osterholz | 0.3 |
| 456 | Grafschaft Bentheim | 0.4 |
| 354 | Lüchow-Dannenberg | 0.4 |
| 351 | Celle | 0.4 |

Stimmenanteile der Partei FDP bei der Europawahl 2024 in Niedersachsen



Stimmenanteile der Partei FDP bei der Europawahl 2024 in Niedersachsen



Regionale Besonderheiten
bei der Europawahl 2024 in Niedersachsen

Stimmenanteile der Partei DIE LINKE in einzelnen Wahlkreisen

Höchste Stimmenanteile

| Nr. | Wahlkreis | in % |
|-----|-------------------------|------|
| 403 | Oldenburg (Oldb), Stadt | 4.1 |
| 354 | Lüchow-Dannenberg | 3.8 |
| 404 | Osnabrück, Stadt | 3.6 |
| 355 | Lüneburg | 3.4 |
| 159 | Göttingen | 3.3 |
| 101 | Braunschweig, Stadt | 3.1 |
| 402 | Emden, Stadt | 2.8 |
| 241 | Region Hannover | 2.7 |
| 356 | Osterholz | 2.4 |
| 401 | Delmenhorst, Stadt | 2.4 |
| 405 | Wilhelmshaven, Stadt | 2.4 |
| 254 | Hildesheim | 2.3 |
| 102 | Salzgitter, Stadt | 2.1 |
| 153 | Goslar | 2.0 |
| 353 | Harburg | 2.0 |
| 360 | Uelzen | 2.0 |
| 359 | Stade | 1.9 |
| 158 | Wolfenbüttel | 1.8 |
| 251 | Diepholz | 1.8 |
| 351 | Celle | 1.8 |
| 357 | Rotenburg (Wümme) | 1.8 |
| 361 | Verden | 1.8 |
| 451 | Ammerland | 1.8 |
| 452 | Aurich | 1.8 |
| 455 | Friesland | 1.8 |

Geringste Stimmenanteile

| Nr. | Wahlkreis | in % |
|-----|---------------------|------|
| 454 | Emsland | 1.3 |
| 453 | Cloppenburg | 1.3 |
| 462 | Wittmund | 1.5 |
| 460 | Vechta | 1.5 |
| 456 | Grafschaft Bentheim | 1.5 |
| 255 | Holzwinden | 1.5 |
| 154 | Helmstedt | 1.5 |
| 459 | Osnabrück | 1.6 |
| 358 | Heidekreis | 1.6 |
| 352 | Cuxhaven | 1.6 |
| 257 | Schaumburg | 1.6 |
| 256 | Nienburg (Weser) | 1.6 |
| 157 | Peine | 1.6 |
| 151 | Gifhorn | 1.6 |
| 252 | Hamelnd-Pyrmont | 1.7 |
| 155 | Northeim | 1.7 |
| 103 | Wolfsburg, Stadt | 1.7 |
| 461 | Wesermarsch | 1.8 |
| 458 | Oldenburg | 1.8 |
| 457 | Leer | 1.8 |
| 455 | Friesland | 1.8 |
| 452 | Aurich | 1.8 |
| 451 | Ammerland | 1.8 |
| 361 | Verden | 1.8 |
| 357 | Rotenburg (Wümme) | 1.8 |

Gewinne bzw. Verluste gegenüber der Europawahl 2019 (in Prozentpunkten)

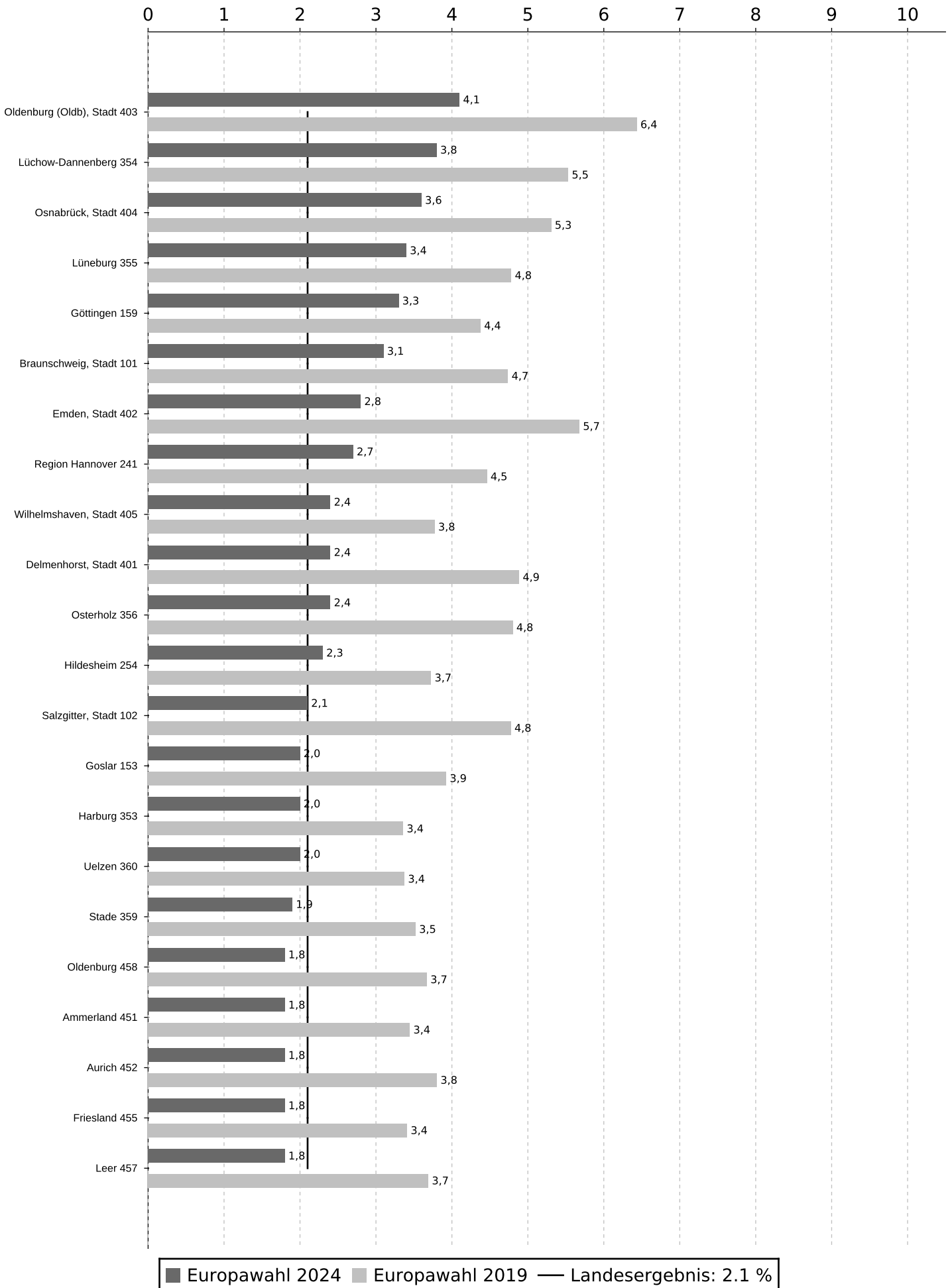
Größte Zunahme (Geringste Abnahme)

| | | |
|-----|----------------------|------|
| 460 | Vechta | -0.9 |
| 159 | Göttingen | -1.1 |
| 454 | Emsland | -1.1 |
| 456 | Grafschaft Bentheim | -1.1 |
| 255 | Holzwinden | -1.3 |
| 254 | Hildesheim | -1.4 |
| 351 | Celle | -1.4 |
| 353 | Harburg | -1.4 |
| 355 | Lüneburg | -1.4 |
| 360 | Uelzen | -1.4 |
| 405 | Wilhelmshaven, Stadt | -1.4 |
| 453 | Cloppenburg | -1.4 |
| 155 | Northeim | -1.5 |
| 256 | Nienburg (Weser) | -1.5 |
| 357 | Rotenburg (Wümme) | -1.5 |
| 358 | Heidekreis | -1.5 |
| 459 | Osnabrück | -1.5 |
| 101 | Braunschweig, Stadt | -1.6 |
| 151 | Gifhorn | -1.6 |
| 251 | Diepholz | -1.6 |
| 257 | Schaumburg | -1.6 |
| 359 | Stade | -1.6 |
| 451 | Ammerland | -1.6 |
| 455 | Friesland | -1.6 |
| 462 | Wittmund | -1.6 |

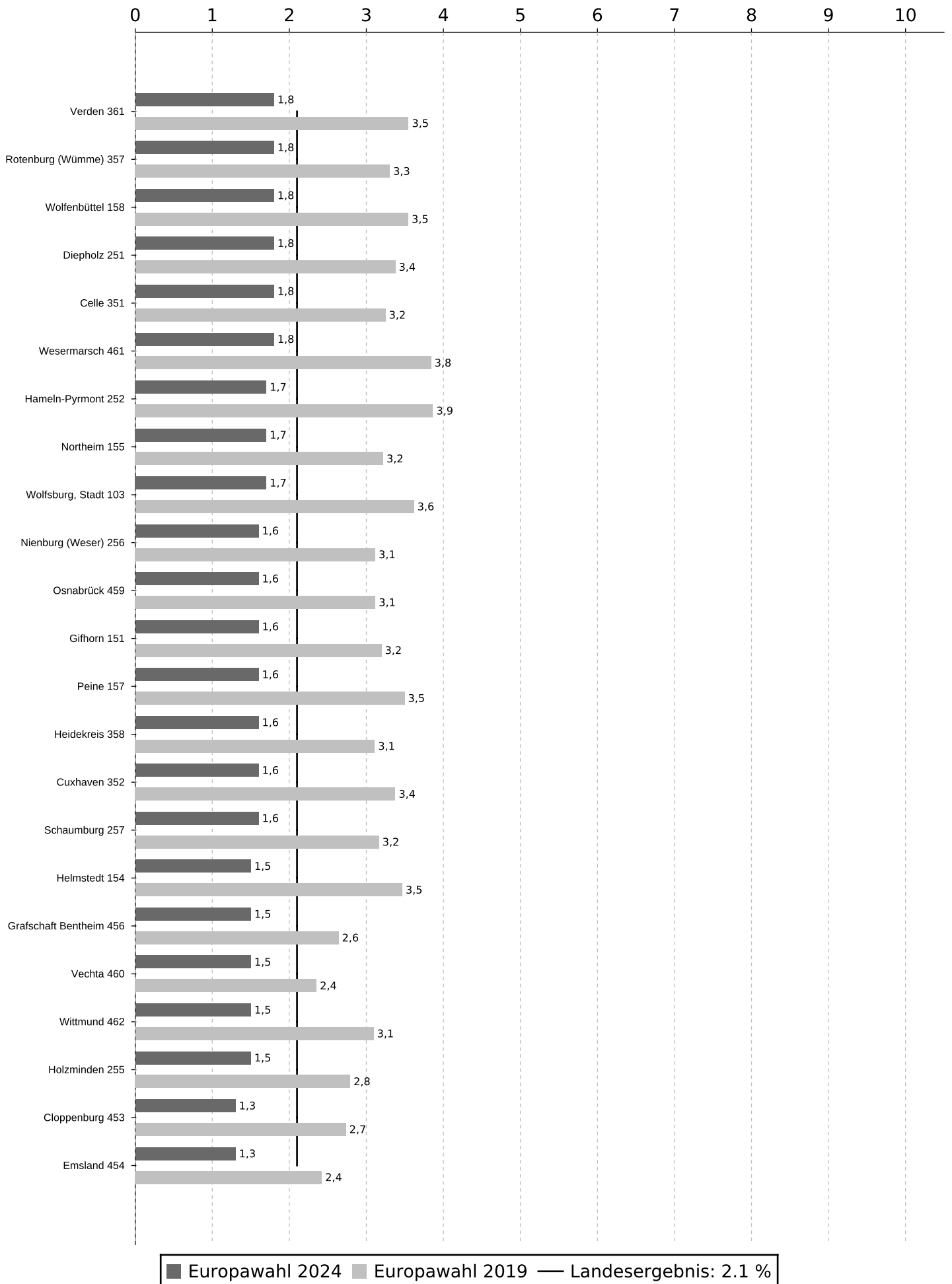
Größte Abnahme (Geringste Zunahme)

| | | |
|-----|-------------------------|------|
| 402 | Emden, Stadt | -2.9 |
| 102 | Salzgitter, Stadt | -2.7 |
| 401 | Delmenhorst, Stadt | -2.5 |
| 356 | Osterholz | -2.4 |
| 403 | Oldenburg (Oldb), Stadt | -2.3 |
| 252 | Hamelnd-Pyrmont | -2.2 |
| 461 | Wesermarsch | -2.0 |
| 452 | Aurich | -2.0 |
| 154 | Helmstedt | -2.0 |
| 458 | Oldenburg | -1.9 |
| 457 | Leer | -1.9 |
| 157 | Peine | -1.9 |
| 153 | Goslar | -1.9 |
| 103 | Wolfsburg, Stadt | -1.9 |
| 352 | Cuxhaven | -1.8 |
| 241 | Region Hannover | -1.8 |
| 404 | Osnabrück, Stadt | -1.7 |
| 361 | Verden | -1.7 |
| 354 | Lüchow-Dannenberg | -1.7 |
| 158 | Wolfenbüttel | -1.7 |
| 462 | Wittmund | -1.6 |
| 455 | Friesland | -1.6 |
| 451 | Ammerland | -1.6 |
| 359 | Stade | -1.6 |
| 257 | Schaumburg | -1.6 |

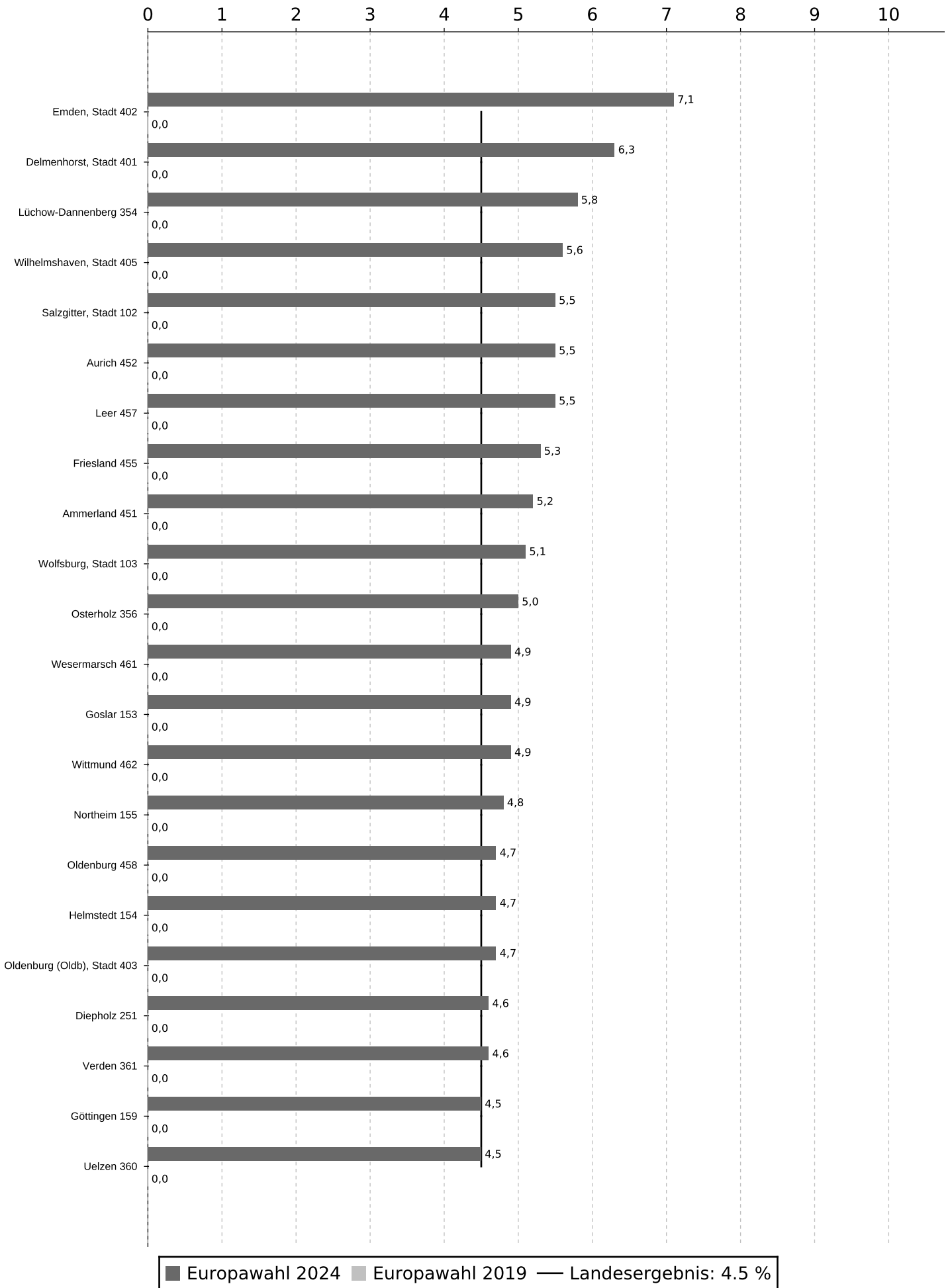
Stimmenanteile der Partei DIE LINKE bei der Europawahl 2024 in Niedersachsen



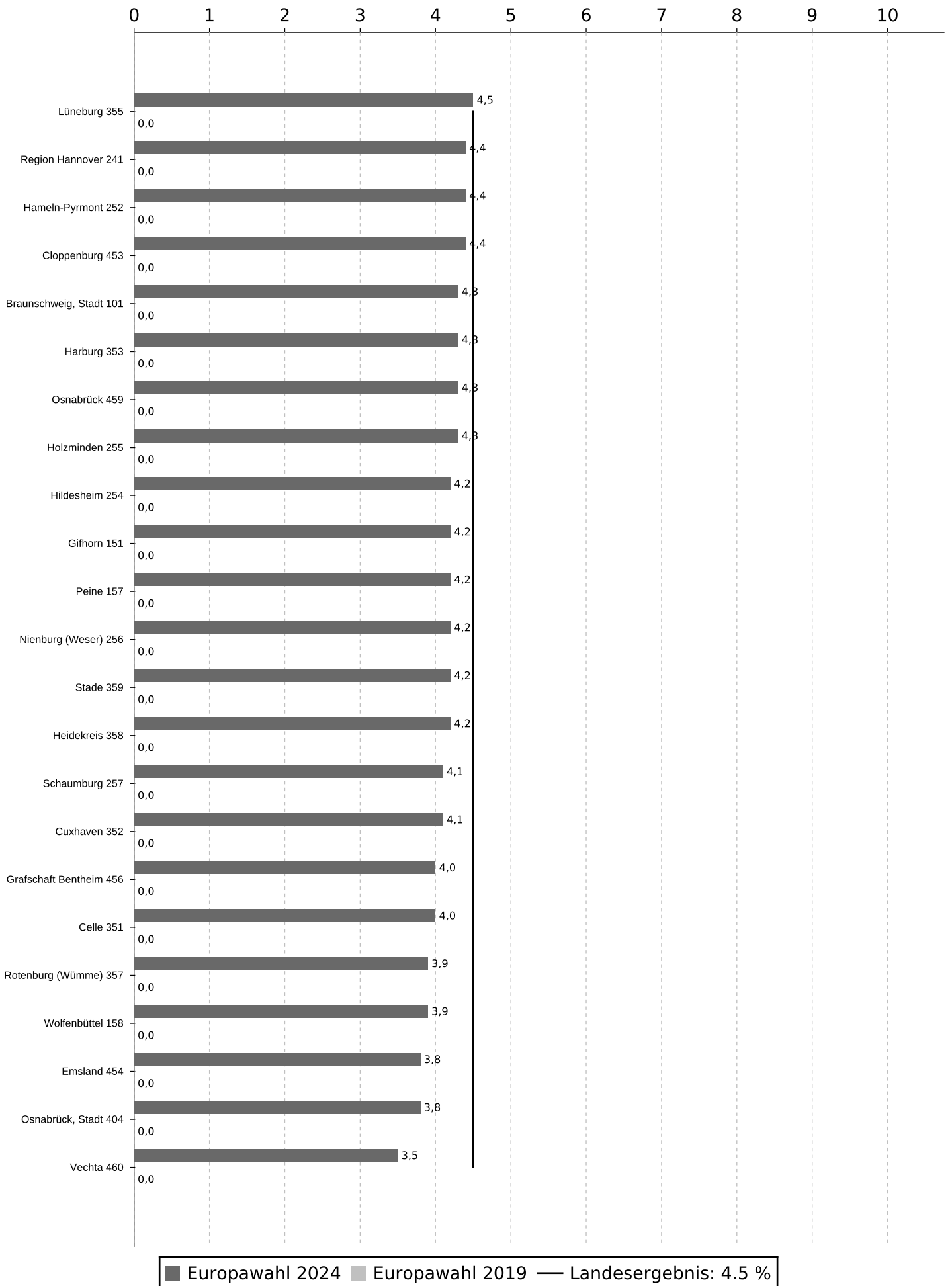
Stimmenanteile der Partei DIE LINKE bei der Europawahl 2024 in Niedersachsen



Stimmenanteile der Partei BSW bei der Europawahl 2024 in Niedersachsen



Stimmenanteile der Partei BSW bei der Europawahl 2024 in Niedersachsen

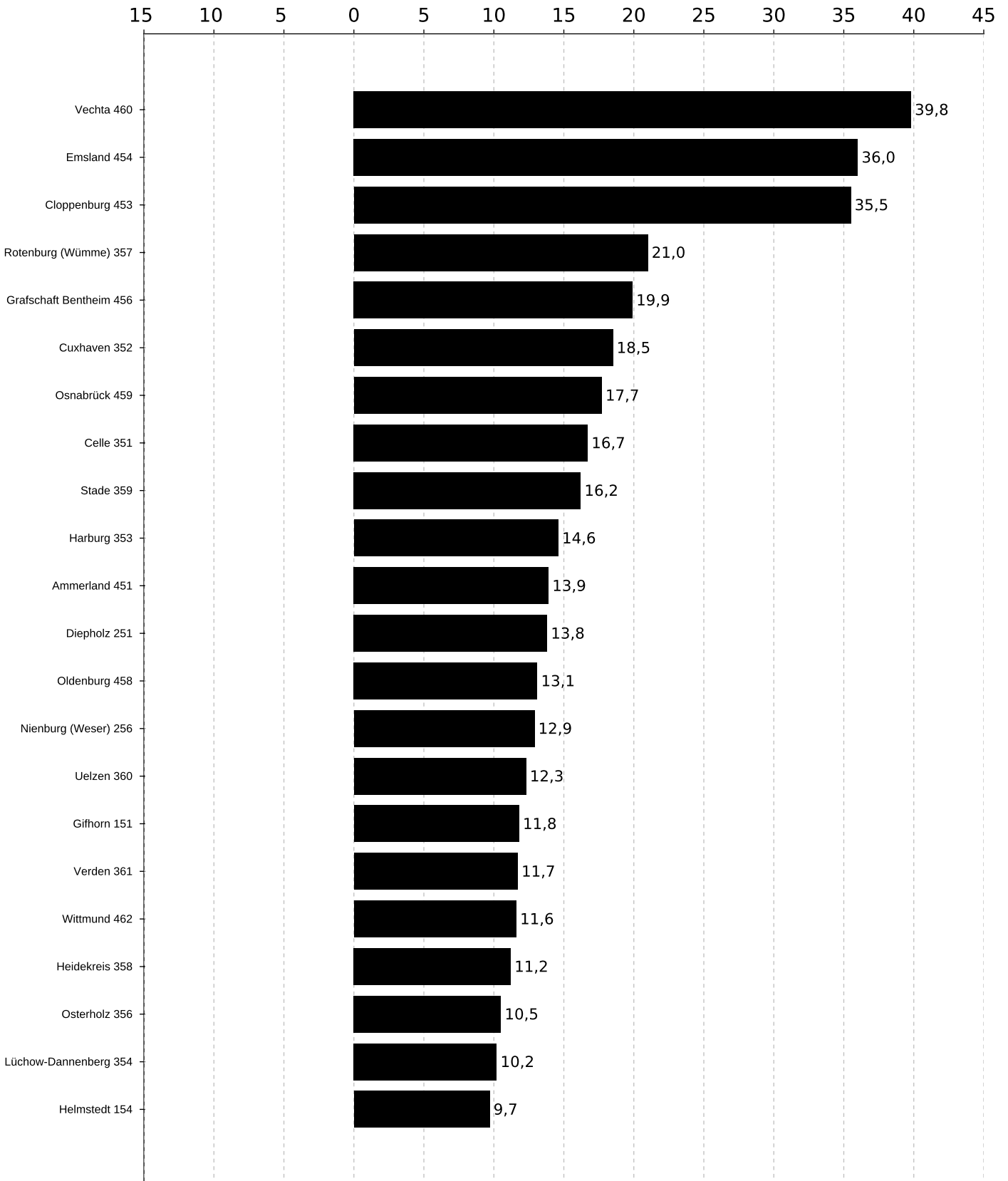


Abstand der Partei CDU zur Partei SPD bei der Europawahl 2024 in Niedersachsen

in Prozentpunkten

SPD vor CDU

CDU vor SPD

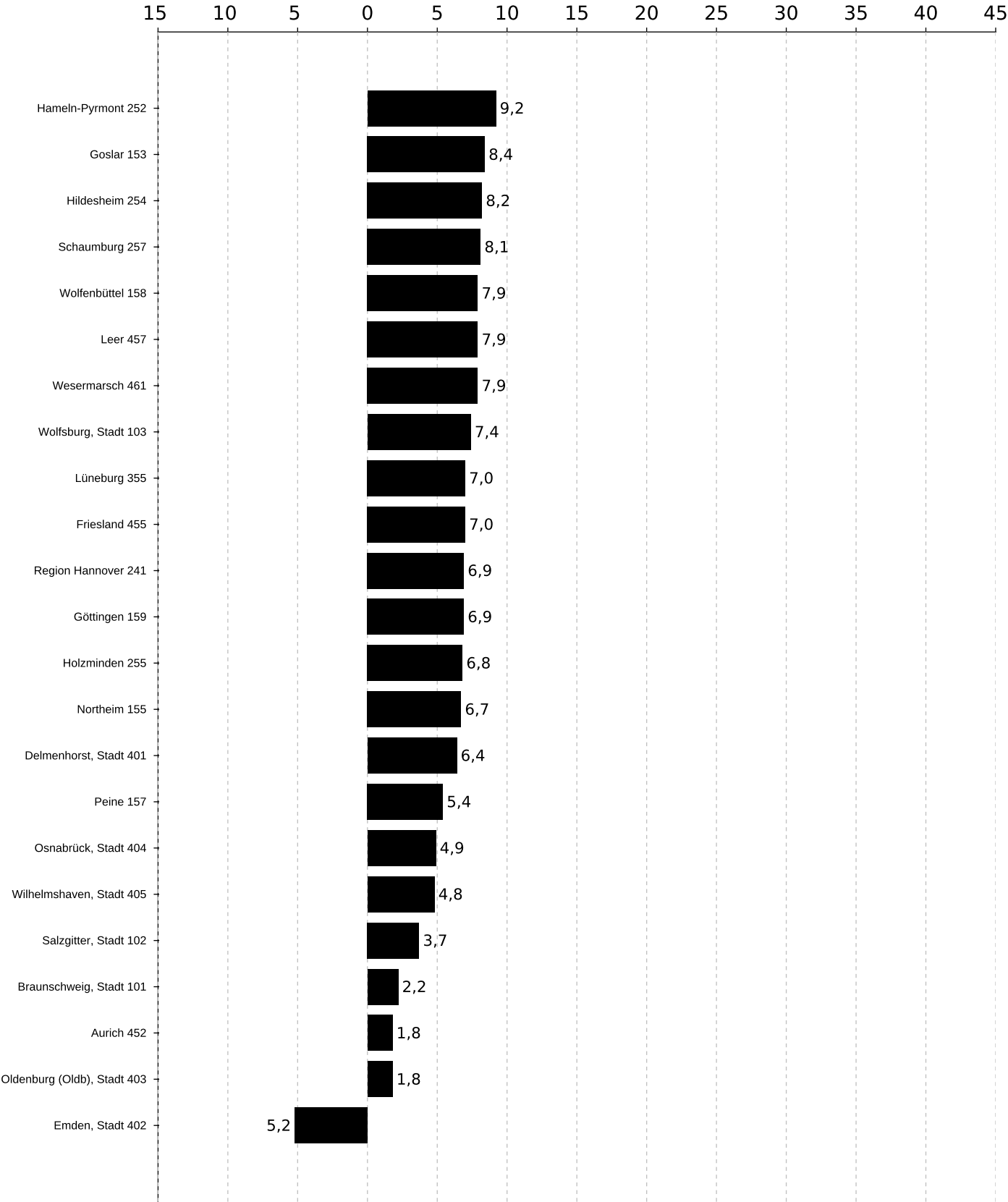


Abstand der Partei CDU zur Partei SPD bei der Europawahl 2024 in Niedersachsen

in Prozentpunkten

SPD vor CDU

CDU vor SPD



Veränderungen der Ergebnisse bei der Europawahl 2024 gegenüber der Europawahl 2019 in absoluten Zahlen

| Nr. | Wahlkreis | Gültige Stimmen | CDU | GRÜNE | SPD | AfD | FDP | DIE LINKE |
|-----|-------------------------|-----------------|-------|--------|-------|-------|------|-----------|
| 101 | Braunschweig, Stadt | 3571 | 528 | -11451 | 1056 | 3698 | 934 | -1836 |
| 102 | Salzgitter, Stadt | 1612 | 855 | -3100 | -787 | 2949 | 9 | -952 |
| 103 | Wolfsburg, Stadt | 2406 | 749 | -3855 | -647 | 3145 | 386 | -893 |
| 151 | Gifhorn | 8221 | 2284 | -7057 | 317 | 7437 | 908 | -1214 |
| 153 | Goslar | -1077 | 353 | -5477 | -2083 | 3591 | 455 | -1246 |
| 154 | Helmstedt | 2797 | 1034 | -3255 | -836 | 3844 | 141 | -789 |
| 155 | Northeim | 4378 | 2933 | -5416 | -1069 | 4688 | 296 | -861 |
| 157 | Peine | 5180 | 2834 | -5804 | -566 | 4642 | 585 | -1099 |
| 158 | Wolfenbüttel | 3499 | 2388 | -5352 | -95 | 3299 | 509 | -987 |
| 159 | Göttingen | 5888 | 4451 | -13586 | -1442 | 6734 | 1548 | -1499 |
| 241 | Region Hannover | 18425 | 15269 | -48890 | -2807 | 19281 | 4399 | -8896 |
| 251 | Diepholz | 4735 | 2665 | -11044 | 96 | 5856 | 203 | -1542 |
| 252 | Hameln-Pyrmont | 2178 | 1785 | -6364 | -1155 | 4735 | 432 | -1398 |
| 254 | Hildesheim | 5246 | 3725 | -13367 | -1140 | 8173 | 842 | -1827 |
| 255 | Holzminde | -211 | -32 | -2741 | -1694 | 2719 | 91 | -421 |
| 256 | Nienburg (Weser) | 4618 | 1426 | -5140 | -203 | 4491 | 78 | -711 |
| 257 | Schaumburg | 6512 | 3419 | -7030 | -390 | 5342 | 717 | -1046 |
| 351 | Celle | 3626 | 2382 | -7410 | -225 | 4746 | 530 | -1133 |
| 352 | Cuxhaven | 3272 | 1151 | -8418 | -813 | 6412 | 812 | -1692 |
| 353 | Harburg | 9087 | 5923 | -15907 | 1946 | 6971 | 1996 | -1673 |
| 354 | Lüchow-Dannenberg | 2306 | 530 | -2357 | 230 | 1425 | 196 | -316 |
| 355 | Lüneburg | 5111 | 1166 | -8876 | 176 | 4790 | 1937 | -1088 |
| 356 | Osterholz | 3506 | 2318 | -6044 | 501 | 2948 | 343 | -1263 |
| 357 | Rotenburg (Wümme) | 6603 | 4920 | -8724 | 531 | 5768 | 169 | -1096 |
| 358 | Heidekreis | 4729 | 2188 | -6615 | 217 | 4906 | 246 | -900 |
| 359 | Stade | 7445 | 5177 | -10365 | 512 | 6564 | 482 | -1483 |
| 360 | Uelzen | 2788 | 293 | -4317 | 173 | 3247 | 293 | -590 |
| 361 | Verden | 1271 | 1157 | -7146 | -455 | 3580 | 393 | -1167 |
| 401 | Delmenhorst, Stadt | 765 | 816 | -3366 | -307 | 2083 | -104 | -723 |
| 402 | Emden, Stadt | -1528 | 245 | -2695 | -1019 | 1344 | -168 | -702 |
| 403 | Oldenburg (Oldb), Stadt | 4467 | 2022 | -9859 | 2014 | 2338 | 1006 | -1814 |
| 404 | Osnabrück, Stadt | 1884 | 877 | -9464 | 1626 | 2067 | 812 | -1267 |
| 405 | Wilhelmshaven, Stadt | -1863 | -346 | -3596 | -1791 | 2102 | 383 | -494 |
| 451 | Ammerland | 3231 | 2476 | -7015 | 106 | 3485 | 426 | -1005 |
| 452 | Aurich | 4324 | 3220 | -9476 | -2332 | 8011 | -164 | -1723 |
| 453 | Cloppenburg | 10700 | 4645 | -5755 | 101 | 7813 | -110 | -832 |
| 454 | Emsland | 14487 | 7571 | -12368 | 69 | 10943 | -352 | -1472 |
| 455 | Friesland | 1751 | 1209 | -5190 | -1138 | 3374 | 645 | -770 |
| 456 | Grafschaft Bentheim | 39 | 1221 | -6051 | -1764 | 3171 | 291 | -742 |
| 457 | Leer | 9300 | 4934 | -7638 | -545 | 7672 | 81 | -1177 |
| 458 | Oldenburg | 6361 | 3636 | -7490 | 1134 | 4069 | 601 | -1047 |
| 459 | Osnabrück | 13655 | 6890 | -17709 | 2069 | 11485 | 1330 | -2444 |
| 460 | Vechta | 4828 | 3702 | -6062 | 17 | 3812 | -374 | -502 |
| 461 | Wesermarsch | 3815 | 1901 | -4376 | 358 | 3236 | 329 | -681 |
| 462 | Wittmund | 4054 | 1599 | -2411 | 418 | 2549 | 128 | -337 |